

РУБЛЕВЫЕ ВЫПУСКИ

УТМ, %	знач.	Изм., б.п.		
		за день	за мес.	YTD
ОФЗ 46020	7.3	(18)	(63)	(181)
Газпром-11	7.3	-	(54)	(178)
ОГК-2	6.1	(5)	(203)	(336)

СЫРЬЕВЫЕ РЫНКИ

	знач.	Изм., %		
		за день	за мес.	YTD
Золото, \$/унция	1131.9	1.1	(0.2)	3.2
Urals, \$/барр.	81.0	-	4.1	5.7
S&P Металлы, инд.	1805.2	0.0	4.8	5.8
S&P C/x прод., инд.	507.2	(0.2)	(8.1)	(17.6)

ДЕНЕЖНЫЙ РЫНОК

RUB млрд.	знач.	Изм.		
		за день	за мес.	YTD
РЕПО в ЦБ	6.7	0.5	(0.8)	(107.8)
Корсчета	438.4	(5.0)	14.9	(395.7)
Депозиты в ЦБ	609.1	73.5	5.8	168.8

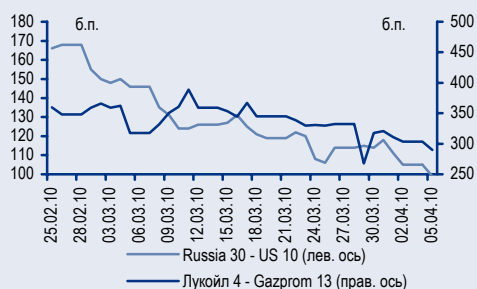
	знач.	Изм., б.п.		
		за день	за мес.	YTD
NDF 1Y, %	4.35	-	(74)	(208)
MOSPrime O/N, %	3.56	10	(36)	211

USD RUB	знач.	Изм., %		
		за день	за мес.	YTD
	29.19	(0.3)	(0.8)	(2.8)

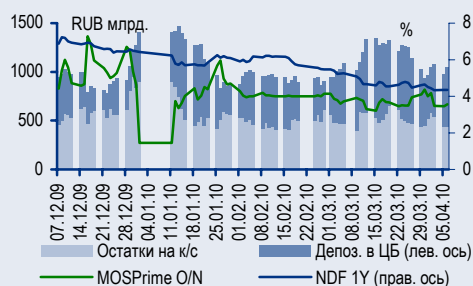
ИНДЕКСЫ

б.п.	знач.	Изм., б.п.		
		за день	за мес.	YTD
Russia 30 - UST 10	99.0	(6)	(47)	(57)
EMBI + Spread	243.1	(15.9)	(45.0)	(51.4)
ITRAXX HY	693.5	-	-	-

ИНДИКАТИВНЫЕ СПРЕДЫ



ИНДИКАТОРЫ ДЕНЕЖНОГО РЫНКА



СТРАТЕГИЯ

Внешний рынок

Данные о восстановлении экономики США... ...привели к подъему доходностей UST до максимума *стр. 2*
Инвесторы закладывают в цену инфляционные риски *стр. 2*
Инвестиционная категория GEM уже исчерпала потенциал роста *стр. 2*

Внутренний рынок

ЦБ вновь покупает валюту *стр. 3*
Цены облигаций плавно двинулись вверх *стр. 3*
БО Зенита размещены ниже 8% годовых *стр. 3*

ДЕНЕЖНЫЙ РЫНОК

Рост ставок по МБК на фоне некоторого снижения ликвидности *стр. 4*

МАКРОЭКОНОМИКА

Инфляция потребительских цен замедлилась до 6,5% с уровня годичной давности *стр. 5*

КОРПОРАТИВНЫЕ СОБЫТИЯ

КБ Ренессанс Капитал (В-В1/В-) Купить кредиты? *стр. 6*

НОВОСТИ ВКРАТЦЕ

МТС (ВВ/Ва2/ВВ+) – договорилась с банком Москвы об открытии кредитной линии на 22 млрд руб. которая может быть выбрана до 1 октября 2010 г. Срок погашения кредита – 2013 г. с возможностью пролонгации на год. Процентная ставка предположительно составит 10,25% (Ведомости). Как мы понимаем, компания рассматривает кредитную линию как резервный источник финансирования, поскольку стоимость этих кредитных ресурсов, безусловно, выше той, по которой МТС способна сейчас привлекать заимствования на облигационном рынке (7,5–8% для трехлетних бумаг). Учитывая, что на конец 2009 г. короткий долг МТС с запасом покрывался денежными средствами на балансе (подробнее см. FI Daily от 01.04.10), новое финансирование, скорее всего, привлекается для выплаты дивидендов за 2009 г., а также возможных новых приобретений (например, оператор намеревается расширить присутствие на рынке ШГД и кабельного телевидения за счет сделок M&A). Мы считаем, что новость нейтральна для котировок облигаций МТС.

ТОРГОВЫЕ ИДЕИ

- ✦ Рублевые облигации качественных эмитентов привлекательны для покупки при спреде к ставкам РЕПО и/или NDF, равном более 300 б.п. Таковыми облигациями являются среднесрочные выпуски ОФЗ, **ВТБ24-1, РЖД-10**, а также **Акрон-3, ЛК Уралсиб-2**.
- ✦ Рублевые выпуски **Сибметинвест-1,2** выглядят недооцененными относительно ставок РЕПО.
- ✦ Выпуски **РЖД-15,17,18** с плавающим купоном предоставляют наилучшее сочетание риска и доходности при игре на снижение ставок MosPrime.
- ✦ Премия облигаций российских квазисуверенных эмитентов в сегменте GEM может исчезнуть после успешного размещения суверенных бумаг России. В частности, **Gazprom'18** дешев относительно **Petrobras'18**.
- ✦ Выпуски **TNK-ВР** выглядят наиболее недооцененными среди бумаг инвестиционной категории GEM.
- ✦ Банковские выпуски **Russian Standard Bank'11** и **HCFB'11** отстали от рынка в сегменте бумаг с рейтингом категории «ВВ/Ва».
- ✦ Покупать еврооблигации **Sineк'15**, выглядящие дешево для своих рейтингов (-/Ва1/ВВВ-).
- ✦ Покупать бумаги **NKNH'12**, недооцененные относительно бумаг металлургических эмитентов с рейтингом на уровне «В» (Евраз и ТМК).

Стратегия

Внешний рынок

Данные о восстановлении экономики США...

Опубликованные вчера в США данные об индексе деловой активности, не включающие обрабатывающий сектор, указали на ускорение роста, который продолжается уже третий месяц подряд. Согласно данным о незавершенных сделках с жилой недвижимостью, в феврале их число увеличилось сразу на 8,2% по сравнению со снижением на 7,2% месяцем ранее. Поскольку предыдущие данные по рынку недвижимости носили в целом негативный характер, представленная вчера статистика была положительно воспринята рынками. Американские рынки акций закрылись повышением индексов на 0,5–1%. Наиболее сильная реакция наблюдалась на сырьевых рынках, где фьючерсы по основным товарам (нефть и медь) выросли на 1,5–2%. Динамика рынков подтверждает наше мнение о том, что нефть является наиболее популярной ставкой на восстановление экономики и лучшей защитой от инфляционных рисков.

...привели к подъему доходностей UST до максимума

Рынок казначейских облигаций США за последние несколько дней продемонстрировал существенный рост доходностей, что стало реакцией на позитивную статистику по экономике США (по рынкам труда и недвижимости, а также промышленному производству). Облигации **10Y UST** выросли в доходности на 30 б.п. до YTM4% (максимального значения с начала года), при этом наклон вдоль кривой UST остался без изменений.

Катализатором роста доходностей UST стало первичное предложение, общий объем которого на этой неделе составляет 82 млрд долл. В условиях восстановления экономики инвесторы осуществляют carry-trade с более рисковыми активами, фондируясь в долларах, что подтверждается ослаблением доллара к валютам развивающихся стран, ориентированным на экспорт сырья.

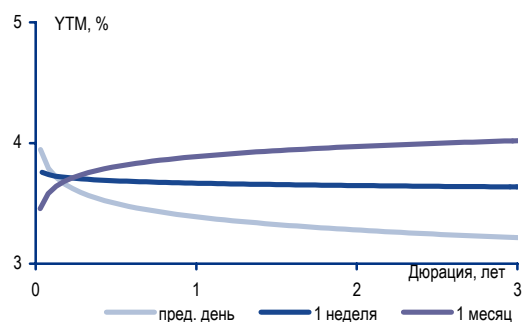
Инвесторы закладывают в цену инфляционные риски

В ходе аукциона по размещению **10Y TIPS** объемом 8 млрд долл. доходность бумаг была определена на уровне YTW1,705%, а спрос превысил предложение в 3,43 раза. Столь высокий спрос на облигации, защищенные от инфляции, а также расширение спреда **10Y UST – 10Y TIPS** свидетельствуют об ожидании возникновения инфляционных рисков в среднесрочной перспективе вследствие восстановления экономики и сверхмягкой кредитно-денежной политики ФРС. Кстати говоря, завтра состоится выступление Бена Бернанке, который, возможно, представит какую-то информацию о предстоящем ужесточении денежной политики ФРС.

Инвестиционная категория GEM уже исчерпала потенциал роста

Высокий аппетит к рисковому активу оказал поддержку долгам GEM, спреды которых остались вблизи своих минимальных послекризисных значений. В частности, бонды Russia'30 котировались на уровне 115,6% от номинала при спреде к **10Y UST** в размере около 100 б.п. Рост доходностей базовых активов не позволяет суверенным облигациям подняться на

Изменение кривой NDF долл./руб. – LIBOR



Источники: Bloomberg

заметно более высокие ценовые уровни. Узкие кредитные спреды повышают чувствительность долгов GEM к динамике рынка UST. Поскольку мы ожидаем повышения доходностей UST по итогам нынешнего года, а кредитные спреды обладают лишь незначительным потенциалом сжатия, vs придерживаемся умеренно негативного взгляда на облигации инвестиционной категории. Мы рекомендуем обратить внимание на сегмент высокодоходных бумаг, которые по каким-либо причинам отстали от рынка. В российском сегменте мы относим к таким бумагам выпуск **Alliance Oil'15**, а также еврооблигации банков **TatFondBank'12**, **RenCap'11**, **RSB'10** и **RSB'11**.

Денис Порывай, poryvajdv@uralsib.ru

Внутренний рынок

ЦБ вновь покупает валюту

В условиях роста цен на нефть, которые поднялись на 1 долл. до 85 долл./барр., рубль продолжил укрепление к бивалютной корзине ЦБ, стоимость которой снизилась почти на 20 копеек до 33,77 руб. Наибольший вклад в снижение стоимости корзины внес евро, который подешевел до 39,37 руб./долл. – самого низкого уровня с начала нынешнего года. Активность торгов оставалась невысокой, о чем свидетельствует объем сделок купли-продажи валюты, не превысивший 3,3 млрд долл. По нашим наблюдениям, ЦБ купил валюту в объеме 1 млрд долл. Стоит отметить значительный объем сделок валютных свопов, превысивший 5 млрд долл., что, по видимому, связано со ставками участников на дальнейшее укрепление рубля.

Цены облигаций плавно двинулись вверх

Рынок рублевых облигаций продолжил плавное ценовое движение вверх, несмотря на то что однодневные ставки денежного рынка остаются повышенными – 3,5-4% годовых. В первом эшелоне динамику лучше рынка показали длинные выпуски **ОФЗ 46019** (YTM6,7%) и **ОФЗ 46020** (YTM7,47%), подорожавшие более чем на 1 п.п., что, скорее всего, стало следствием снижения вмененных ставок по валютным контрактам NDF. Также ценовой рост в пределах 15–50 б.п. был отмечен в среднесрочных выпусках ОФЗ. В негосударственном сегменте первого эшелона покупательская активность наблюдалась в облигациях **МГор-48** (YTM7,58%) и **МГор-49** (YTM7,50%), что привело к их ценовому росту на 15–30 б.п. Выпуск **РЖД-15** с плавающей ставкой купона подорожал на 30 б.п.

Большинство выпусков второго эшелона отыграло понесенные на прошлой неделе ценовые потери, в частности, бумаги Сибметинвеста поднялись на уровень 113,3% от номинала. В плюсе завершили день облигации металлургов СеверСталь и НЛМК. Выпуск **Акрон-3** оставался под давлением продавцов, превысив доходность YTW10%, что, на наш взгляд, является привлекательным уровнем для покупок.

БО Зенита размещены ниже 8% годовых

Книга заявок по выпуску **БО Зенит-1** объемом 5 млрд руб. была закрыта вчера со ставкой купона 7,9% годовых, что соответствует доходности YTR8,05% к оферте через год. По нашим оценкам, доходность бумаг Зенита, сформировавшаяся в ходе сбора заявок, предполагает небольшую премию (20 б.п.) к облигациям банков близкого кредитного рейтинга (например, НОМОС-Банка, Петрокоммерца). Мы ожидаем, что новые бумаги Зенита выйдут на вторичные торги по цене выше номинала.

Денис Порывай, poryvajdv@uralsib.ru

Денежный рынок

Рост ставок по МБК на фоне некоторого снижения ликвидности

Вчера на фоне незначительного снижения ликвидности наблюдалось повышение ставок по МБК. Так, ставка MosPrime по однодневным кредитам выросла на 10 б.п. до 3,56%. Сегодня ставки, вероятно, вновь пойдут вниз, так как уровень ликвидности превысил 1 трлн руб. Остатки на корсчетах кредитных учреждений в ЦБ снизились на 5 млрд руб. до 438,4 млрд руб., тогда как депозиты выросли на 73,5 млрд руб. до 609,1 млрд руб. Объем операций РЕПО с ЦБ составил 6,7 млрд руб., увеличившись относительно предыдущей сессии на 9%. Из запланированных на вчерашний день трех аукционов РЕПО состоялся только один ввиду отсутствия заявок на остальные два.

Вчера рубль заметно укрепился на фоне выросшей цены на нефть (цена Brent превысила 85 долл./барр.) Стоимость бивалютной корзины снизилась до 33,77 руб., то есть на 8 копеек относительно предыдущей торговой сессии. Евро продолжает сдавать позиции из-за проблем в экономике Греции. Вчера курс евро к рублю снизился на 14 копеек до 39,37 руб./евро. Курс доллара к рублю упал на 3 копейки до 29,19 руб./долл. Сегодня доллар укрепляется, а евро продолжает ослабевать, поэтому стоимость бивалютной корзины, вероятно, существенно не изменится. Курс доллара к рублю, по всей видимости, останется на вчерашнем уровне.

Динамика требований ЦБ к банкам

Задолженность банков перед ЦБ, млрд руб.

	Текущий уровень	Максимальный уровень	Изменение
	05.04.2010	27.01.2009	
Однодневные кредиты	0,08	5,31	(5,24)
Ломбардные кредиты	11,4	34,7	(23,3)
Прочие кредиты	57	448	(390)
Беззалоговые кредиты	69	1 835	(1 766)
РЕПО	16	763	(747)
Итого	154	3 087	(2 932)

Источники: Банк России

Владимир Тухомиров, tih_vi@uralsib.ru
 Леонид Слипченко, slipchenkola@uralsib.ru
 Наталья Майорова, mayorovang@uralsib.ru

Макроэкономика

Инфляция потребительских цен замедлилась до 6,5% с уровня годичной давности

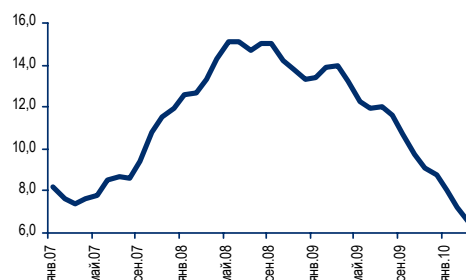
Возможности для дальнейшего снижения ставок ЦБ. Согласно данным Росстата, в марте потребительские цены в России выросли на 0,6% относительно предыдущего месяца, что свидетельствует о значительном улучшении показателей в течение года: в марте 2009 г. рост индекса потребительских цен достигал 1,3% по сравнению с февралем. Год к году же инфляция в марте 2010 г. составила лишь 6,5% – это самый низкий уровень за всю историю постсоветской России. В связи с этим от Центрального банка РФ можно ожидать дальнейшего смягчения денежной политики, а от коммерческих банков – дальнейшего снижения процентных ставок по кредитам, что, в свою очередь, должно подстегнуть инвестиционную активность и поддержать восстановление экономики.

Отсутствие новых повышений тарифов и укрепление рубля способствовали замедлению инфляции. В марте 2010 г. снижение темпов роста цен было отмечено во всех крупных секторах экономики, однако наибольший вклад в замедление инфляции внесли продовольственные товары и услуги. Темпы роста цен на продовольствие упали с 1,3% за месяц в феврале 2010 г. до 1% в марте благодаря снижению цен на крупы, мясо, рыбу, масло и сахар. В секторе ЖКХ после запланированного повышения тарифов, имевшего место в феврале, рост цен также замедлился – с 1% за месяц в феврале до 0,4% в марте. Даже цены на свежие овощи и фрукты – традиционный фактор ускорения инфляции в весенние месяцы – на этот раз в марте выросли на 4,2% к предыдущему месяцу против 5,6% в феврале. Дело в том, что компенсировать рост цен помогло укрепление рубля, так как доля импорта в этой категории продовольственных товаров увеличилась.

Возможность разворота инфляционного тренда во II полугодии, по нашему мнению, сохраняется. Мы прогнозируем дальнейшее замедление инфляции в апреле и не удивимся, если ее темпы приблизятся к уровню 6% год к году. Однако в мае-июне 2010 г. мы ожидаем стабилизации инфляции на уровне 6–7%, а затем, ближе к осени, постепенного ее ускорения. По нашим прогнозам, по итогам 2010 г. инфляция потребительских цен в России, составит 8–9% вследствие роста внутреннего и мирового спроса, ослабления дефляционного тренда, связанного с кризисом, а также влияния традиционных сезонных факторов, наблюдающихся после сбора урожая.

Владимир Тухомиров, tih_vi@uralsib.ru

Рост цен продолжает замедляться Потребительская инфляция за год, %



Источники: Росстат

Корпоративные события

КБ РЕНЕССАНС КАПИТАЛ (В-/В1/В-)

Купить кредиты?

Банк планирует купить чужой кредитный портфель. «Коммерсант» сообщил в понедельник, что КБ «Ренессанс Капитал» планирует покупку кредитов у своих конкурентов на рынке в объеме порядка 250 млн долл. Это выглядит это вполне логично, учитывая, что на конец 2009 г. собственный капитал банка составлял 315 млн долл. при уровне его достаточности в 22%, то есть в нормальных условиях очевидно избыточном. КБ «Ренессанс Капитал» – частный банк, акционеры которого вправе требовать от менеджмента максимизации возврата на капитал.

Намерение покупать чужие кредиты свидетельствует о следующем.

- На рынке есть банки, которым деньги нужны больше, чем Ренессанс Капиталу.
- Менеджмент банка считает, что текущая ситуация с долей просроченной задолженности в его кредитном портфеле существенно улучшилась по сравнению с 2009 г.
- Поиск новых клиентов с использованием сети Ренессанс Капитала затруднен. Свидетельства этого, кстати говоря, демонстрируют многие банки, включая такие крупные, как, например, Альфа-Банк, который в настоящий момент стремится нарастить портфель, однако испытывает проблемы с поиском достаточно качественных заемщиков, которым нужны деньги.

Положительная новость. В целом заявленные планы КБ «Ренессанс Капитал» – положительная новость для держателей бондов банка, наиболее интересным из которых в настоящий момент представляется недавно размещенный выпуск еврооблигаций RCCF'13 объемом 225 млн долл. Как мы уже несколько раз писали, показатели банка по итогам IV квартала неприятно удивили нас большим объемом списаний просроченных кредитов, и потому в данный момент мы воздерживаемся от рекомендаций по бумагам Ренессанса, однако, если тренд роста просрочки банка действительно переломлен, то ситуация разворачивается на 180 градусов, поскольку большой объем собственного капитала позволяет Ренессанс Капиталу оказаться на рынке в начале его нового роста в очень выгодной позиции.

Дмитрий Дудкин, dudkindi@uralsib.ru

Календарь предстоящих событий

6 апреля	Оферта Ай-ТЕКО-2 (0,63 млрд руб.). Погашение РМК-Финанс-1 (3 млрд руб.). Погашение Банк Зенит-4 (3 млрд руб.).
7 апреля	Размещение Банк Зенит БО-01 (5 млрд руб.).
8 апреля	Размещение ММК БО-05 (8 млрд руб.). Оферта Русские масла-2 (1 млрд руб.). Погашение Лаверна-1 (1 млрд руб.).
11 апреля	Погашение ХКФ Банк-2010 (200 млн долл.).
12 апреля	Размещение Аэрофлот БО-2 (6 млрд руб.). Размещение Группа РАЗГУЛЯЙ-БО-09 (2 млрд руб.). Оферта ЕЭСК-2 (1 млрд руб.). Оферта Уралсвязьинформ-8 (2 млрд руб.).
13 апреля	Размещение Газпром нефть БО-05 (10 млрд руб.). Размещение Газпром нефть БО-06 (10 млрд руб.). Размещение Банк Санкт-Петербург БО-01 (5 млрд руб.). Погашение Кредит Европа Банк-2010 (250 млн долл.).
15 апреля	Оферта МДМ Банк-8 (6,2 млрд руб.). Оферта Система-Галс-1 (3 млрд руб.). Погашение Уфаойл-ОПТАН-1 (1,5 млрд руб.). Погашение Жилсоципотека-Финанс-2 (1,5 млрд руб.).
16 апреля	Погашение Банк Санкт-Петербург-2010 (75 млн долл.). Погашение Топпром-Инвест (0,5 млрд руб.).
19 апреля	Оферта АЦБК-Инвест-3 (1,5 млрд руб.). Оферта Стройтрансгаз-3 (5 млрд руб.). Оферта Арктел-инвест-2 (1 млрд руб.). Погашение Юниаструм Банк-2 (1,5 млрд руб.).
20 апреля	Погашение Виват-финанс-1 (1 млрд руб.). Погашение Банк Солидарность-2 (0,95 млрд руб.).
21 апреля	Оферта Система-Галс-2 (2 млрд руб.). Погашение Интурист-1 (1 млрд руб.). Погашение КД авиа-Финансы-1 (1 млрд руб.).
22 апреля	Оферта Группа Джей Эф Си-1 (2 млрд руб.). Погашение ЦУН ЛенСпецСМУ-1 (1 млрд руб.). Погашение Пивдом-1 (1 млрд руб.). Погашение Заводы Гросс-1 (1 млрд руб.). Погашение Томск-Инвест-1 (0,5 млрд руб.).
23 апреля	Оферта МТС-1 (10 млрд руб.).
26 апреля	Оферта Моссельпром Финанс-2 (1,5 млрд руб.). Оферта ВТБ-5 (15 млрд руб.). Оферта ХКФ-5 (4 млрд руб.). Погашение Татфондбанк-2010 (200 млн долл.). Погашение Открытые инвестиции-2010 (50 млн долл.).
27 апреля	Размещение Бинбанк-2 (1 млрд руб.). Оферта Ак Барс Банк-4 (5 млрд руб.). Оферта Глобэкс-Финанс-1 (4 млрд руб.).
28 апреля	Оферта Ханты-Мансийск СтройРесурс-1 (3 млрд руб.). Оферта МТС-2 (10 млрд руб.). Погашение ЮЛК-Финанс-1 (1 млрд руб.).
29 апреля	Оферта Уралхимпласт-1 (0,5 млрд руб.). Оферта ОГК-6-1 (5 млрд руб.). Оферта Межпромбанк-1 (3 млрд руб.). Оферта Жилсоципотека-Финанс-3 (1,5 млрд руб.).
30 апреля	Оферта Разгуляй-Финанс-5 (2 млрд руб.).

Календарь событий денежного рынка

6 апреля	ЦБ разместит пятинедельные беззалоговые кредиты
7 апреля	Банки должны вернуть ЦБ 10 млрд руб.
12 апреля	ЦБ разместит трехмесячные беззалоговые кредиты
13 апреля	ЦБ разместит пятинедельные беззалоговые кредиты
14 апреля	Банки должны вернуть ЦБ 6,7 млрд руб.
15 апреля	Выплата страховых взносов
20 апреля	ЦБ разместит пятинедельные беззалоговые кредиты
20 апреля	Выплата 1/3 НДС за I квартал 2010 г.
21 апреля	Банки должны вернуть ЦБ 2,8 млрд руб.
26 апреля	ЦБ разместит трехмесячные беззалоговые кредиты Выплата акцизов и НДС
27 апреля	ЦБ разместит пятинедельные беззалоговые кредиты
28 апреля	Выплата налога на прибыль Банки должны вернуть ЦБ 5,5 млрд руб.

Календарь оферт

Дата оферты	Выпуск	Объем выпуска, млн руб.	Цена оферты, %	Ставка предыдущего купона, %	Новая ставка купона, %	Дата следующей оферты / погашения
06.04.10	Ай-Теко-2	630	100	18,0	12,5	30 сентября 2010
08.04.10	Русские масла-2	1 000	100	15,0	-	реструктуризация
12.04.10	ЕЭСК-2	1 000	100	8,74	8,74	5 апреля 2012
	Уралсвязинформ-8	2 000	100	9,6	7,5	10 октября 2011
15.04.10	МДМ Банк-8	6 203	100	15,0	9,0	9 апреля 2015
	Система-Галс-1	3 000	100	15,0	8,5	8 апреля 2014
19.04.10	АЦБК-Инвест-3	1 500	100	14,25	9,5	18 октября 2010
	Стройтрансгаз-3	5 000	100	16,0	8,5	11 апреля 2013
	Арктел-инвест-2	1 000	100	13,75	-	дефолт
21.04.10	Система-Галс-2	2 000	100	12,0	8,5	15 апреля 2014
22.04.10	Группа Джей Эф Си-1	2 000	100	16,0	5,0	20 октября 2011
23.04.10	МТС-1	10 000	100	14,01	-	-
26.04.10	Моссельпром Финанс-2	1 500	100	17,0	14,0	25 апреля 2011
	ВТБ-5	15 000	100	15,0	-	-
	ХКФ-5	4 000	100	15,0	-	-
27.04.10	Ак Барс Банк-4	5 000	100	13,0	-	-
	Глобэкс Финанс-1	4 000	100	15,0	-	-
28.04.10	Ханты-Мансийск СтройРесурс-1	3 000	100	18,0	-	13 октября 2010
	МТС-2	10 000	100	14,01	-	-
29.04.10	Уралхимпласт-1	500	100	13,75	-	-
	ОГК-6-1	5 000	100	7,55	-	-
	Межпромбанк-1	3 000	100	13,25	13,25	31 декабря 2010
	Жилсоципотека-Финанс-3	1 500	100	9,0	9,0	28 мая 2010
30.04.10	Разгуляй-Финанс-5	2 000	100	17,0	-	-

Рынок рублевых облигаций

Выпуск	Объем, млн	Купон, %	Дата			Месяцев до		Цена	Изм.	Торговый объем, шт (осн.+РПС)	Котировки		Доходность, %			Дюр, лет	Рейтинг F/M/S	Сектор
			купона	оферты	погаш	офрт	погаш				покупка	продажа	офрт	погаш	текущ			
КОРПОРАТИВНЫЕ РУБЛЕВЫЕ ОБЛИГАЦИИ																		
7Контин.02	7 000 R	7.80	17.06.10	24.06.10	14.06.12	3.0	26.7	102.00		2	102.00	104.99	-1.92		3.81	0.22	торговля	
АВТОВА3об3	5 000 R	9.60	22.06.10		22.06.10		2.6	99.61			99.32	99.90		11.67	4.81	0.19	автопром	
АВТОВА3об4	5 000 R	18.50	25.05.10	27.05.10	20.05.14	2.0	50.2	99.40	0.60	9 000	98.80	99.40	22.76		9.28	0.12	автопром	
АвтомирФ-2	2 000 R	0.10	23.06.10		23.06.10		1.6				21.00						торговля	
АдаманФ2об	2 000 R	16.00	20.05.10		20.05.10		2.5				97.00						строительство	
АИЖК 10об	6 000 R	8.05	15.05.10		15.11.18		104.9	100.77	0.09	77 041	100.77	100.90		8.12	1.95	4.42	/A3/BBB	
АИЖК 11об	10 000 R	8.20	15.06.10		15.09.20		127.2	100.60			100.50	102.74		7.57	2.06	5.14	/A3/BBB	
АИЖК 3об	2 250 R	9.40	15.04.10		15.10.10		6.4	101.40			101.00			6.85	2.29	0.48	/A3/BBB	
АИЖК 4об	900 R	8.70	01.05.10		01.02.12		22.2	108.53			100.00	106.00		3.90	1.95	1.63	/A3/BBB	
АИЖК 5об	2 200 R	7.35	15.04.10		15.10.12		30.8	99.21						8.01	1.83	1.72	/A3/BBB	
АИЖК 6об	2 500 R	7.40	15.04.10		15.07.14		52.1	99.40		199 000				7.83	1.84	2.65	/A3/BBB	
АИЖК 7об	4 000 R	7.68	15.04.10		15.07.16		76.4	99.50		1 000	99.50	100.10		8.04	1.90	3.57	/A3/BBB	
АИЖК 8об	5 000 R	7.63	15.06.10	15.03.14	15.06.18	48.0	99.8	100.00	0.20	1498 458	100.00	100.15	7.85		1.92	2.66	/A3/BBB	
АИЖК 9об	5 000 R	7.49	15.05.10		15.02.17		83.6	99.00		200	97.80	99.00		7.98	1.84	3.58	/A3/BBB	
АиФ-02	1 000 R	16.00	25.06.10	31.12.10	21.12.12	9.0	33.0	100.89	0.04	428	100.66	100.89	14.70		7.91	0.61	телеком	
АК БАРС-03	10 000 R	13.10	27.04.10	05.05.10	25.10.11	1.0	18.9	100.60			100.00	100.65	2.23		6.49	0.08	BB/Baa3/	
АК БАРС-04	5 000 R	13.00	20.04.10		15.10.13		43.0	100.52						13.22	6.45	2.46	BB/Baa3/	
Акрон-2	3 500 R	14.05	23.09.10	26.09.11	19.09.13	18.0	42.1	106.00	-1.00	1	107.00	107.50	9.72		6.61	1.26	B+//	
Акрон-3	3 500 R	13.85	26.05.10	25.05.12	20.11.13	26.0	44.2	107.50	-0.30	40 001	107.21	108.00	10.07		6.42	1.68	B+//	
Альянс-01	3 000 R	14.00	15.09.10		14.09.11		17.6	98.96			93.55			15.36	7.05	1.17	B//B+	
Амурмет-03	3 000 R	0.10	16.04.10		15.04.11		12.5										металлургия	
Амурмет-07	6 000 R	18.00	30.06.10		30.06.12		27.2										металлургия	
Аркада-03	1 200 R		30.09.10		31.03.11		12.0	0.90	-1.77	5 066	0.90	3.36					с/х	
Атомэнрр01	30 000 R	10.75	15.02.11		15.02.14		47.1	101.90	0.40	80 001	101.51	102.95		10.11	10.55	3.02	//BBB-	
Атомэнрр02	30 000 R	10.75	15.02.11		15.02.14		47.1	101.85	0.34	144 991	101.60	101.85		10.12	10.56	3.02	//BBB-	
БалтИнвБ-1	1 000 R	16.00	27.04.10	04.05.10	26.04.11	1.0	12.9	99.96			90.00	100.00	13.12		3.99	0.07	/B3/	
БАНАНА-М-2	1 500 R	11.50	12.08.10		12.08.10		4.3										торговля	
БанкМоск-1	10 000 R	10.64	30.07.10	06.08.10	29.07.11	4.0	16.0	101.63					5.12		5.22	0.32	BBB-/Baa1/	
БанкМоск-2	10 000 R	7.50	06.08.10	11.02.11	01.02.13	10.0	34.4	101.21					5.94		3.70	0.79	BBB-/Baa1/	
БанкСОЮ303	2 000 R	16.00	26.04.10	28.10.10	02.05.11	7.0	13.1				2.00						банки	
БанкСОЮ304	3 000 R	9.50	18.08.10		23.02.11		10.8										банки	
БаренцевФ1	800 R	20.00	05.07.10		04.07.11		15.2	108.95			0.05			12.72	4.58	1.01	потреб. Тов	
Бахетле-1	1 000 R	15.00	19.05.10		19.05.10		11.5	98.57			100.50	101.25		28.89	7.59	0.09	торговля	
БаширэнЗв	1 500 R	8.30	12.06.10		09.03.11		1.3										энергетика	
Башнефть-01	15 000 R	12.50	22.06.10	21.12.12	13.12.16	33.0	81.5	107.01	0.16	1	107.15	107.50	9.69		5.82	2.12	сырье	
Башнефть-02	15 000 R	12.50	22.06.10	21.12.12	13.12.16	33.0	81.5	106.90	-0.10	52 002	107.10	107.50	9.74		5.83	2.12	сырье	
Башнефть-03	20 000 R	12.50	22.06.10	21.12.12	13.12.16	33.0	81.5	107.25	0.25	110 252	107.10	107.25	9.59		5.81	2.12	сырье	
Белон 02	2 000 R	17.00	26.08.10	28.02.11	23.02.12	11.0	23.0	107.00		200	107.00	107.15	8.72		7.92	0.79	металлургия	
Вагонмаш 2	1 000 R	15.50	16.06.10		15.12.10		8.5	90.66	-4.34		87.50	93.00		33.66	8.52	0.49	машиностр.	
ВБД ПП 2об	3 000 R	9.00	16.06.10		15.12.10		8.5	101.05	0.05	2	101.05	101.30		7.53	4.44	0.63	/Baa3/BB-	
ВБД ПП 3об	5 000 R	15.00	01.09.10	03.09.10	27.02.13	5.0	35.3	103.65		5 000	103.65	103.74	5.79		7.22	0.39	/Baa3/BB-	
ВИА АИЖК А	9 440 R	8.50	15.06.10		15.03.40		364.6	100.02			21.00			8.69	2.14	10.16	/A3/	
Виват-фин1	1 000 R	12.10	20.04.10		20.04.10		0.5	94.95			89.90	100.00		269.68	6.35	0.01	торговля	
ВикторияФ-БО-01	2 000 R	12.50	17.08.10	17.08.10	12.02.13	4.0	34.8	101.05	0.15	3 800	100.80	101.10	9.67		6.17	0.34	B-//	
ВК-Инвест1	10 000 R	9.25	23.07.10		19.07.13		40.0	104.70		43	104.60	105.20		7.75	4.40	2.67	/Baa2/BB+	
ВК-Инвест3	10 000 R	15.20	13.07.10	14.07.11	08.07.14	16.0	51.8	109.99	-0.11	511 175	109.82	110.05	6.91		6.89	1.10	/Baa2/BB+	
ВлгТлвТ-2	3 000 R	9.50	01.06.10		30.11.10		8.0										BB//BB-	
ВлгТлвТ-3	2 300 R	8.50	01.06.10		30.11.10		8.0	100.36	0.01	375	100.36	124.99		7.68	4.22	0.37	BB//BB-	
ВлгТлвТ-4	3 000 R	12.00	08.06.10	11.03.11	03.09.13	11.0	41.6	103.98	1.77	3 500	100.91	104.00	7.64		2.88	0.83	BB//BB-	
ВнешрБ 01	1 500 R	14.00	19.05.10	22.11.10	14.11.12	8.0	31.8	100.66	0.41	9 000	100.00		12.92		6.94	0.53	/B3/B-	
ВостЭксБО1	1 000 R	12.50	09.09.10	15.03.11	07.03.13	11.0	35.6	100.20	-1.80	99 999	101.00	102.25	12.44		6.22	0.81	/B3/	
ВТБ - 5 об	15 000 R	15.00	22.04.10	26.04.10	17.10.13	1.0	43.0	100.55	-0.12	763 215	100.56	100.69	2.55		3.72	0.06	BBB/Baa1/BBB	
ВТБ - 6 об	15 000 R	13.25	14.04.10	16.07.10	06.07.16	3.0	76.1	102.20	-0.15	142 329	102.20	102.25	5.10		3.23	0.26	BBB/Baa1/BBB	
ВТБ 24-1-ИП	15 000 R	9.70	16.06.10	20.12.11	10.12.14	21.0	57.0	102.73			101.81	103.80	8.12		2.35	1.47	BBB/Baa1/BBB	
ВТБ БО-01	5 000 R	7.60	18.06.10		15.03.13		35.8	100.35	-0.04	24 292	100.06	100.39		7.68	1.89	2.47	BBB/Baa1/BBB	
ВТБ БО-02	5 000 R	7.60	18.06.10		15.03.13		35.8	100.33		100 000	100.06	100.38		7.69	1.89	2.47	BBB/Baa1/BBB	
ВТБ БО-03	10 000 R	7.60	18.06.10		15.03.13		35.8	100.30	0.02	249 000	100.30	100.39		7.70	1.89	2.47	BBB/Baa1/BBB	
ВТБ24 01	6 000 R	11.50	07.04.10		05.10.11		18.3	105.06						8.02	5.46	1.25	BBB/Baa1/BBB	
ВТБ24 02	10 000 R	7.35	10.08.10	14.02.11	05.02.13	10.0	34.6										BBB/Baa1/BBB	
ВТБ24 03	6 000 R	10.50	02.06.10	08.06.10	29.05.13	2.0	38.3	100.56					6.26		5.21	0.16	BBB/Baa1/BBB	
ВТБ24 04	8 000 R	11.85	26.08.10	01.09.10	20.02.14	5.0	47.2	102.05	-0.05	10 020	102.01	102.10	6.28		5.79	0.38	BBB/Baa1/BBB	
ВТБ-ЛизФ01	8 000 R	9.80	13.05.10	15.11.10	06.11.14	7.0	55.9	101.60	0.05	1 100	101.45	101.60	25.69		2.40	0.44	BBB//BBB	
ВТБ-ЛизФ02	10 000 R	14.00	13.04.10		07.07.15		64.0	101.80						28.10	3.43	1.79	BBB//BBB	
ВТБ-ЛизФ03	5 000 R	14.00	15.06.10	17.06.10	07.06.16	2.0	75.2	101.68	0.06	33 800	101.62	101.68	5.21		3.43	0.19	BBB//BBB	
ВТБ-ЛизФ04																		

Рынок рублевых облигаций

Выпуск	Объем, млн	Купон, %	Дата			Месяцев до		Цена	Изм.	Торговый объем, шт (осн.+РПС)	Котировки		Доходность, %			Дюр, лет	Рейтинг F/M/S	Сектор	
			кулона	оферты	погаш	офрт	погаш				покупка	продажа	офрт	погаш	текущ				
КОРПОРАТИВНЫЕ РУБЛЕВЫЕ ОБЛИГАЦИИ (продолжение)																			
ГЭС 02	1 500 R	12.00	27.04.10		23.04.13		37.1	99.25			98.50	100.00		12.68	6.03	2.23		торговля	
ДальСаз2об	2 000 R	8.85	02.06.10	04.06.10	30.05.12		2.0	26.2	100.45	3.45	100.00	100.45		5.80	4.39	0.15	BB-/	телеком	
ДальСазБО5	1 500 R	15.00	20.07.10	21.07.11	17.07.12		16.0	27.8	108.60		105.00	109.50		7.94	6.89	1.11		телеком	
ДВТГ-Ф 01	1 000 R	14.50	03.08.10		03.08.10			4.0	25.00		18.01	30.00			28.92			транспорт	
ДВТГ-Ф 02	5 000 R	14.50	22.07.10	30.07.10	18.07.13		4.0	40.0	20.72	-0.28	19.00	20.98			34.89			транспорт	
ДФК-01	5 000 R	10.50	10.09.10	18.03.11	08.03.13		12.0	35.6										энергетика	
Дев.-Юг 01	1 000 R	18.00	18.05.10		18.05.10			1.4										девелопмент	
ДельтаКр-2	2 000 R	5.96	30.05.10		30.05.10			1.8	99.90		20 000	99.90		6.77	1.55	0.14	/Baa1/	банки	
ДжейЭфСиг1	2 000 R	16.00	22.04.10	22.04.10	20.10.11		1.0	18.8	100.00		916	100.00	100.59	16.03	7.98	0.04	//отозван	торговля	
ДКСИФинт-1	3 000 R	9.25	16.09.10		17.03.11		11.5	98.31	-0.48	1 655	98.35	98.79		11.48	4.69	0.83		торговля	
ДМЦЕНТРоб1	1 150 R	8.50	05.06.10		26.05.15		62.6	89.00	0.50	45 470	88.50	89.60		11.70	4.74	3.66		торговля	
Домоцентр1	1 000 R	20.00	08.07.10		08.07.10			3.1			17.10							торговля	
ЕАБР-3	5 000 R	10.50	04.05.10	03.11.11	25.10.16		19.0	79.8	104.40		104.50	105.00	7.45	5.01	1.39		BBB/A3/BBB	банки	
ЕБРР 01обл	5 000 R	5.88	12.05.10		12.05.10			1.2	100.35		300 000	100.25	100.35		2.42	1.46	0.10	AAA/Aaa/AAA	банки
ЕБРР 02обл	5 000 R	6.04	22.04.10		21.04.11			12.7	100.25		3 300			5.92	1.50	0.95	AAA/Aaa/AAA	банки	
ЕБРР 03обл	7 500 R	4.91	09.06.10		07.09.11			17.3	100.30		0.01			4.77	1.22	1.32	AAA/Aaa/AAA	банки	
ЕБРР 04обл	3 000 R	10.00	17.06.10		12.06.14			51.0	100.23			100.00	101.00	1.46	0.40	4.00	AAA/Aaa/AAA	банки	
ЕБРР 05обл	5 000 R	6.14	14.04.10		09.04.14			48.8	100.24			100.00	101.00	6.21	1.53	3.33	AAA/Aaa/AAA	банки	
ЕвразХолдФ-1	10 000 R	9.25	24.09.10	22.03.13	13.03.20		36.0	121.0	100.10		228 101	100.10	100.20	9.42	4.61	2.42	V+/B1/B	металлургия	
ЕвразХолдФ-3	5 000 R	9.25	24.09.10	22.03.13	13.03.20		36.0	121.0	100.06	-0.04	133 501	100.05	100.25	9.44	4.61	2.42	V+/B1/B	металлургия	
ЕврокомФК2	3 000 R	16.00	10.06.10		10.06.10			2.2									/C/	финансы	
ЕврокомФК3	3 000 R	16.00	18.06.10		18.06.10			2.5									/C/	финансы	
ЕврокомФК5	5 000 R	16.00	14.09.10		15.03.11			11.5									/C/	финансы	
ЕВРОПА-01	1 200 R	11.00	15.04.10		14.10.10			6.4										торговля	
ЕЭСК-02	1 000 R	8.74	08.04.10	13.04.10	05.04.12		0.0	24.4										энергетика	
Желдорп-1	1 500 R	18.00	01.06.10		30.11.10			8.0			100.00							финансы	
Желдорп-2	2 500 R	18.00	22.04.10	04.05.10	19.04.12		1.0	24.8	99.08		91.00	100.50	23.61	9.06	0.06			финансы	
Желдорп-3	2 000 R	13.00	22.09.10		19.09.12			29.9	100.00		2.11			13.42	6.48	1.92		финансы	
Железобет1	1 000 R	12.00	21.05.10	20.08.10	27.05.11		5.0	13.9			0.31							производство	
ЖилсоцФ-2	1 500 R	16.00	15.04.10		15.04.10			0.3	99.49	0.16	99.33	99.80		37.97	8.02	0.02		финансы	
ЗавГросс01	1 000 R	18.00	22.04.10		22.04.10			0.6	0.49		0.11	0.25			986.33			потреб. тов.	
Зенит Зобл	3 000 R	16.00	12.05.10	14.05.10	09.11.11		1.0	19.4	101.00	-0.10	6 050	100.98	101.00	5.58	7.90	0.10	V/Ba3/	банки	
Зенит Фобл	3 000 R	16.00	06.04.10		06.04.10			0.0	100.35									банки	
Зенит Бобл	5 000 R	10.85	08.06.10	09.12.10	04.06.13		8.0	38.5	102.35	-0.10	11 808	102.35	102.40	7.25	5.29	0.61	V/Ba3/	банки	
Зенит бобл	3 000 R	15.00	06.07.10	08.07.10	01.07.14		3.0	51.6	102.12	-0.03		102.06	102.14	6.24	7.32	0.24	V/Ba3/	банки	
ИжАвто 02	2 000 R	18.00	10.06.10		09.06.11			14.3										автомобиль	
ИКС5Фин 01	9 000 R	7.60	06.07.10	06.07.10	01.07.14		3.0	51.6	100.05	-0.06	150 000	100.06	100.24	7.46	3.79	0.24	//BB-	торговля	
ИКС5Фин 04	8 000 R	18.46	10.06.10	13.06.11	02.06.16		14.0	75.0	112.60		9 000	112.60	112.89	7.16	8.18	1.00	//BB-	торговля	
Инпром 02	1 000 R	13.00	15.07.10		15.07.10			3.4	35.81	5.81	25.00	34.99			18.10			металлургия	
Инпром 03	1 300 R	9.50	19.05.10		18.05.11			13.6	32.98	17.96	26.01	33.50		205.48	14.36	0.32		металлургия	
ИнтраФ-2	3 000 R	16.75	01.06.10		29.11.11			20.1	105.00	0.15	110 872	104.77	105.10	13.68	7.95	1.27		сервис	
Интурист-1	1 000 R	9.00	21.04.10		21.04.10			0.5	99.99		4	99.03	99.95	9.26	4.49	0.04		сервис	
ИРКУТ-03об	3 250 R	8.74	16.09.10		16.09.10			5.5	100.07	0.06		100.10	100.95	8.74	4.36	0.41	/Ba2/	машиностр.	
ИркЭнерго1	5 000 R	15.50	03.06.10		28.11.13			44.4			0.10						/отозван/B-	энергетика	
ИтераФ-1	5 000 R	18.90	25.05.10	29.05.10	20.11.12		2.0	32.0	101.00	-0.40	200 481	101.11	101.50	10.46	9.33	0.13		сырье	
Камаз-Фин2	1 500 R	11.25	17.09.10		17.09.10			5.5	100.72		99.95	101.50		9.78	5.57	0.41		автомобиль	
Карус.Ф 01	3 000 R	12.00	16.09.10		12.09.13			41.9										торговля	
Каустик 2	850 R	18.00	08.04.10		07.07.11			15.3										химия	
КМБ-Банк2	3 400 R	11.00	02.06.10		30.11.11			20.1									/отозван/	банки	
Кокс 02	5 000 R	12.00	16.09.10		15.03.12			23.7	100.80		98.00	104.00		11.85	5.94	1.59		металлургия	
КомосГр. 1	2 000 R	18.00	15.07.10	15.07.10	14.07.11		3.0	15.5	59.79		18.08	101.50	592.81	15.01	0.04			с/х	
КОПЕЙКА 02	4 000 R	16.50	19.05.10		15.02.12			22.7	108.00		102.01			12.18	3.81	1.45	//CCC+	торговля	
КОПЕЙКА 03	4 000 R	9.80	19.05.10		15.02.12			22.7	99.50		98.00	101.00		10.48	2.46	1.54	//CCC+	торговля	
КосмосФин1	2 000 R	17.00	17.06.10	01.07.10	16.06.11		3.0	14.6	98.75		97.50	100.00	20.46	8.58	0.20			строительство	
КрЕвРБ-02	4 000 R	11.50	29.06.10		28.06.11			15.0	103.79					8.34	5.52	1.06	/Ba3/	финансы	
Кубаньэн-1	3 000 R	7.85	21.07.10		21.07.10			3.6	90.10	-9.90	77	99.00	99.90	53.12	4.34	0.19		энергетика	
КуйБАзот-2	2 000 R	8.80	03.09.10		04.03.11			11.1	99.00	-0.30	60	99.00	99.30	10.20	4.43	0.81		химия	
Лаверна 01	1 000 R	4.00	08.04.10		08.04.10			0.1										торговля	
ЛенСпецСМУ-1	2 000 R	16.00	21.06.10		07.12.12			32.6	104.15	-0.35	52 958	104.01	104.24	13.84	3.79	1.31	//B	строительство	
Ленэнерг02	3 000 R	8.54	30.07.10		27.01.12			22.1	99.80		16	99.80		8.84	4.27	1.56	/Ba2/	энергетика	
Ленэнерго3	3 000 R	8.02	21.04.10		18.04.12			24.8	99.54			97.00	100.99	8.44	4.02	1.71		энергетика	
ЛСР 02 обл	5 000 R	13.50	05.08.10	08.02.11	01.08.13		10.0	40.5	101.05	-0.95	15	101.31	102.00	12.25	6.66	0.72	B-/B3/	строительство	
ЛСР-Инв 02	3 000 R	17.00	15.07.10	15.07.10	14.07.11		3.0	15.5			61.01						B-/B3/	строительство	
ЛукойлЗобл	8 000 R	7.10	10.06.10		08.12.11			20.4	100.11			100.00	101.00	7.14	3.54	1.47	BBB-/Baa2/BBB-	сырье	
Лукойл4обл	6 000 R	7.40	10.06.10		05.12.13			44.7	101.00	0.40	1	100.00	100.90	7.21	3.65				

Рынок рублевых облигаций

Выпуск	Объем, млн	Купон, %	Дата			Месяцев до		Цена	Изм.	Торговый объем, шт (осн.+РПС)	Котировки		Доходность, %			Дюр, лет	Рейтинг F/M/S	Сектор
			купона	оферты	погаш	офрт	погаш				покупка	продажа	офрт	погаш	текущ			
КОРПОРАТИВНЫЕ РУБЛЕВЫЕ ОБЛИГАЦИИ (продолжение)																		
МГТС-05 об	1 500 R	16.00	25.05.10		25.05.10			100.76			100.01	101.50		10.30	7.92	0.12	/Ba3/BB-	телеком
МДМ-Банк БО-01	5 000 R	12.75	03.06.10		29.11.12			110.00		65 358	109.90	110.20		8.63	5.78	2.09	BB-/Ba2/B+ V/B1/BB-	Банки торговля
МежТромБ-1	3 000 R	13.25	29.06.10	31.12.10	03.01.18	9.0	94.3											Банки
Метсерв-Ф1	1 500 R	12.00	26.05.10	04.06.10	23.05.12	2.0	26.0	100.29	0.29	679	18.10	100.28	8.42		5.97	0.15		торговля
Мечел 2об	5 000 R	8.40	16.06.10	21.06.10	12.06.13	3.0	38.8	100.12	-0.01	24 490	100.13	100.23	7.31		4.18	0.20		металлургия
Мечел 4об	5 000 R	19.00	29.04.10	30.07.12	21.07.16	28.0	76.6	119.75	0.25	87 471	119.67	119.80	9.68		3.96	1.74		металлургия
Мечел 5об	5 000 R	12.50	20.04.10	18.10.12	09.10.18	31.0	103.6	106.80	-0.16	33 575	106.51	106.80	9.77		2.92	1.98		металлургия
МечелБО-01	5 000 R	12.50	14.05.10	11.11.11	09.11.12	20.0	31.6	104.32	0.62	120 002	104.32	104.98	9.74		5.98	1.31		металлургия
МечелБО-02	5 000 R	9.75	14.09.10		12.03.13		35.7	100.30	0.10	1 900	100.30	100.38		9.86	4.85	2.38		металлургия
МИА-3об	1 500 R	7.95	27.05.10	06.09.10	24.02.12	5.0	23.0	98.05			100.00		12.76		2.02	0.37	/Ba2/	финансы
МИА-4об ип	2 000 R	12.50	08.04.10	21.10.10	01.10.15	7.0	66.8	100.06					12.03		3.11	0.46	/Ba2/	финансы
МИА-5об	2 000 R	13.50	22.04.10	29.07.10	17.07.14	4.0	52.1	101.27			100.00	101.85	8.82		3.32	0.28	/Ba2/	финансы
Миг-Ф 02	3 000 R	0.10	07.09.10		06.09.11		17.3											машиностр.
Микоян-2об	2 000 R	13.50	12.08.10	24.02.12	07.02.13	23.0	34.6	105.99			106.00	108.00	9.90		6.35	1.55		потреб. Тов
М-ИНДУСТР	1 000 R	12.25	17.08.10		16.08.11		16.6	18.56	0.31	688	18.56	18.92		323.18	32.91	0.27		строительство
М-Индустр2	1 500 R	16.00	14.07.10	14.07.10	10.07.13	3.0	39.7	77.00		500	10.00	90.00	190.84		10.36	0.09		строительство
МираторФ1	2 500 R	19.00	05.08.10	05.08.10	02.08.12	4.0	28.3	100.29			101.01	102.00	18.58		9.45	0.28		потреб. Тов
МИЭЛЬ-Ф 01	1 500 R	11.50	13.07.10		13.07.10		3.3				90.00							девелопмент
МКБ 03обл	2 000 R	15.00	16.06.10		16.06.10		2.4	101.53	-0.06	20	101.53	101.64		7.02	7.37	0.18	B-/B1/	Банки
МКБ 04обл	2 000 R	15.00	14.09.10		15.03.11		11.5	106.75			105.00	107.00		7.58	7.01	0.84	B-/B1/	Банки
МКБ 05обл	2 000 R	15.00	28.04.10	05.05.10	25.04.12	1.0	25.0	101.16			100.25	100.75	-2.44		7.39	0.08		Банки
МКБ 06обл	2 000 R	16.00	10.08.10	16.08.10	07.08.12	4.0	28.5	103.65			102.25	103.75		5.06	7.70	0.35	B-/B1/	Банки
ММК БО-01	5 000 R	9.45	20.05.10	22.11.10	15.11.12	8.0	31.8	101.75	-0.15	50 039	101.73	102.24	6.50		4.63	0.57	отозван/Ba3/BB	Металлургия
ММК БО-02	10 000 R	9.70	16.06.10	16.12.11	12.12.12	21.0	32.7	103.90	-0.05	227 702	103.75	103.90	7.31		4.66	1.46	отозван/Ba3/BB	Металлургия
ММ-Фин 01	1 000 R	10.00	31.08.10	01.09.10	26.02.13	5.0	35.3				0.10							девелопмент
ММ-Фин 02	1 500 R	10.00	06.07.10	07.07.10	03.07.12	3.0	27.3	43.50			2.00	85.00			11.46			девелопмент
МОИА	1 500 R	9.00	21.06.10		21.12.10		8.7											финансы
МОИА 02	3 000 R	7.99	07.09.10		07.09.11		17.3											финансы
МОИА 03	5 000 R	7.75	14.06.10		14.06.14		51.0											финансы
МОРЕ-П 01	1 000 R	15.50	03.08.10		03.08.10		4.0											девелопмент
МоскомБ-2	3 000 R	12.00	17.08.10		15.02.11		10.5											Банки
МоскомБ-3	5 000 R	15.00	16.06.10	17.06.10	12.06.13	2.0	38.8											Банки
МОСМАРТФ 1	2 000 R	0.01	15.04.10	20.10.10	12.04.12	7.0	24.6	48.00			6.00	90.00	286.94		0.01	0.14		торговля
МособгазФ2	3 000 R	9.25	25.06.10		24.06.12		27.0	94.00	-0.35	4 596	93.51	94.00		15.07	4.93	1.03		сервис
Мособлгаз1	2 500 R	12.00	16.05.10		17.05.11		13.6	93.69			0.10	97.50		19.32	6.42	0.86		услуги
Мособлтр-2	4 000 R	20.00	24.09.10		26.03.11		11.8											финансы
МосТрАвтФ1	7 500 R	11.80	22.06.10		18.12.12		32.9											транспорт
Мосэнерго1	5 000 R	12.50	14.09.10		13.09.11		17.5	106.50		11 000	104.90			7.79	5.85	1.26	//BB-	энергетика
Мосэнерго2	5 000 R	7.65	26.08.10	01.03.12	18.02.16	23.0	71.5	100.01		4 300	100.00	100.79	7.71		3.82	1.67	//BB-	энергетика
Мосэнерго3	5 000 R	10.25	04.06.10	06.12.12	28.11.14	33.0	56.6	105.00		430	103.20	106.60	8.23		4.87	2.16	//BB-	энергетика
МосэнергоБО-2	2 000 R	11.45	26.08.10		26.08.10		4.8	102.17	0.05		102.15			5.82	5.59	0.37	//BB-	энергетика
МОЭК-01	3 500 R	9.00	29.04.10	11.08.11	25.07.13	16.0	40.2	100.95			100.15	101.15	8.25		2.22	1.17	BB+//	энергетика
МОЭСК-01	6 000 R	8.05	07.09.10		06.09.11		17.3	100.25		15	100.25			8.01	4.00	1.26		энергетика
МРСК Ур.01	1 000 R	8.15	25.05.10	26.05.10	22.05.12	2.0	25.9	57.50			15.01	99.99			7.07			энергетика
МРСК Юга 2	6 000 R	17.50	31.08.10	01.09.11	26.08.14	17.0	53.5	111.70	0.15	1 040	111.72	111.95	8.61		7.81	1.20		энергетика
МТС 01	10 000 R	14.01	22.04.10	23.04.10	17.10.13	1.0	43.0	102.48			100.48	104.49	-29.22		6.82	0.07	BB+/Ba2/BB	телеком
МТС 02	10 000 R	14.01	27.04.10	27.04.10	20.10.15	1.0	67.5	100.65	-0.30	101 442	100.70	100.75	3.07		6.94	0.06	BB+/Ba2/BB	телеком
МТС 03	4 000 R	8.70	22.06.10	22.06.10	12.06.18	3.0	99.7	100.66	0.06	15 200	100.65	100.74	5.56		4.31	0.20	BB+/Ba2/BB	телеком
МТС 04	15 000 R	16.75	18.05.10	19.05.11	13.05.14	14.0	50.0	110.35	0.20	84 642	110.30	110.34	6.72		15.14	0.92	BB+/Ba2/BB	телеком
МТС 05	15 000 R	14.25	27.07.10	26.07.12	19.07.16	28.0	76.6	113.80	0.10	151 272	113.75	113.85	7.44		12.49	1.84	BB+/Ba2/BB	телеком
НКНХ-04 об	1 500 R	10.00	27.09.10		26.03.12		24.0				90.00							B/B1/
НЛМК-БО-01	5 000 R	9.75	08.06.10		04.12.12		32.5	105.05	-0.02	10	105.05	105.20		7.76	4.63	2.18	BB+/Ba1/BBB-	металлургия
НЛМК-БО-05	10 000 R	10.75	04.05.10		30.10.12		31.3	107.45	0.15	168 660	107.35	107.55		7.65	4.99	2.08	BB+/Ba1/BBB-	металлургия
НЛМК-БО-06	10 000 R	7.75	07.09.10		05.03.13		35.5	100.33	0.08	128 337	100.30	100.40		7.76	3.85	2.46	BB+/Ba1/BBB-	металлургия
НОМОС 11в	5 000 R	15.00	07.07.10	12.07.10	02.07.14	3.0	51.6	102.34	0.05	50	102.00	102.34	5.32		7.31	0.25	B+/Ba3/	Банки
НОМОС 8в	3 000 R	9.50	18.08.10		16.02.11		10.6	101.75			101.95	102.24		7.50	4.66	0.79	B+/Ba3/	Банки
НОМОС 9в	5 000 R	15.00	18.06.10	23.06.10	14.06.13	3.0	38.9	101.85	0.05	15	101.70	101.84	5.31		7.34	0.20	B+/Ba3/	Банки
НТС-01	1 000 R	15.00	27.04.10		26.04.11		12.9	63.45	-0.32		58.62	68.00		80.85	11.79	0.51		торговля
НФК-3	2 000 R	18.00	27.04.10	05.05.10	03.05.11	1.0	13.1	100.96			100.25	101.00	1.44		8.89	0.08	/B2/B-	финансы
ОбКондФ-01	3 000 R	7.70	19.05.10	19.05.10	16.05.12	1.0	25.7	98.98					17.01		3.88	0.10	B//	потреб. тов.
ОбКондФ-02	3 000 R	15.00	21.04.10	22.11.11	17.04.13	20.0	36.9				0.10							B//
ОГК-2 01об	5 000 R	7.70	05.07.10		05.07.10		3.0	100.41	0.01	41 029	100.40	100.60		6.05	3.91	0.24		энергетика
ОГК-3 об	3 000 R	7.75	11.06.10	07.06.10														

Рынок рублевых облигаций

Выпуск	Объем, млн	Купон, %	Дата			Месяцев до		Цена	Изм.	Торговый объем, шт (осн.+РПС)	Котировки		Доходность, %			Дюр, лет	Рейтинг F/M/S	Сектор	
			купона	оферты	погаш	офрт	погаш				покупка	продажа	офрт	погаш	текущ				
КОРПОРАТИВНЫЕ РУБЛЕВЫЕ ОБЛИГАЦИИ (продолжение)																			
ПротонФин1	1 000 R	16.00	15.06.10	22.06.10	12.06.12	3.0	26.6										машиностр.		
РазгуляйФ2	2 000 R	17.00	28.09.10	15.04.10	27.09.11	0.0	18.0	100.00		875	100.00	101.00	-9.67	8.48	0.03		с/х		
РазгуляйФ3	3 000 R	17.00	17.09.10		16.03.12		23.7	100.00		1 613	100.00	100.02		17.71	8.48	1.47	с/х		
РазгуляйФ4	3 000 R	17.00	26.05.10	02.06.11	22.05.13	14.0	38.1	100.00	0.45	6 950	100.00	100.04	17.34	8.48	0.89		с/х		
РазгуляйФ5	2 000 R	17.00	28.04.10	30.04.10	23.10.13	1.0	43.2				1.31						с/х		
Райффайзен-4	10 000 R	13.50	08.06.10	08.12.11	03.12.13	20.0	44.6	105.71	-3.84	760 001	108.75	109.75	9.90	6.37	1.37	BBB+/Baa1/BBB-	банки		
РВКФинанс1	1 750 R	19.00	22.07.10	28.07.10	21.07.11	4.0	15.7	103.10			103.10	103.40	7.78	9.19	0.29		услуги		
РенКап-2	3 000 R	22.00	11.04.10	15.10.10	04.04.12	6.0	24.3	105.10	0.02	436	105.00	105.10	11.43	10.38	0.43	B-/B1/B-	банки		
РенКап-3	4 000 R	25.00	13.06.10	18.06.10	06.06.12	2.0	26.4	102.67	-0.21	203	102.66	102.85	9.61	12.08	0.18	B-/B1/B-	банки		
РЕСТОРАНСЗ	1 000 R	18.00	28.05.10	03.06.10	26.11.10	2.0	7.8	100.83			99.35	102.00	10.84	8.90	0.14		услуги		
РЖД БО-01	15 000 R	9.40	09.06.10		05.12.12		32.5	105.84		100 010	105.25	105.84		7.08	4.43	2.21	BBB/Baa1/BBB	транспорт	
РЖД-06обл	10 000 R	7.35	12.05.10		10.11.10		7.3	101.12			101.05			5.49	3.62	0.55	BBB/Baa1/BBB	транспорт	
РЖД-07обл	5 000 R	7.55	12.05.10		07.11.12		31.6	101.50		5 000	100.00	101.60		7.02	3.71	2.18	BBB/Baa1/BBB	транспорт	
РЖД-08обл	20 000 R	8.50	07.07.10		06.07.11		15.2	102.12			102.06	102.70		6.80	4.15	1.12	BBB/Baa1/BBB	транспорт	
РЖД-09обл	15 000 R	13.50	19.05.10	21.05.10	13.11.13	2.0	43.9	101.21	-0.04	23 049	101.20	101.55	3.17	6.65	0.12		BBB/Baa1/BBB	транспорт	
РЖД-10обл	15 000 R	15.00	09.09.10		06.03.14		47.7	125.63	0.03	210 828	125.60	125.63		7.49	5.95	2.95	BBB/Baa1/BBB	транспорт	
РЖД-11обл	15 000 R	13.50	26.05.10	28.05.10	18.11.15	2.0	68.4	101.94	0.43		101.25	101.50	-0.34	6.60	0.14		BBB/Baa1/BBB	транспорт	
РЖД-12обл	15 000 R	14.90	27.05.10	28.11.11	16.05.19	20.0	110.9	112.40	-0.27	230 007	112.40	112.80	6.84	6.61	1.37		BBB/Baa1/BBB	транспорт	
РЖД-13обл	15 000 R	11.46	09.09.10		06.03.14		47.7	105.85	-0.05	27 000	105.70	106.35		9.86	5.40	2.97	BBB/Baa1/BBB	транспорт	
РЖД-14обл	15 000 R	13.40	13.04.10		07.04.15		60.9	105.61	-0.19					9.87	6.33	3.44	BBB/Baa1/BBB	транспорт	
РЖД-15обл	15 000 R	12.84	28.06.10	26.12.12	20.06.16	33.0	75.6	108.25		77 555	107.91	108.44	9.53	5.91	2.13		BBB/Baa1/BBB	транспорт	
РЖД-16обл	15 000 R	14.33	14.06.10	13.06.11	05.06.17	14.0	87.3	108.80		32 917	108.80	108.88	6.60	6.57	1.03		BBB/Baa1/BBB	транспорт	
РЖД-17обл	15 000 R	13.02	26.07.10	24.07.13	16.07.18	40.0	100.8	110.72	-0.43		110.76	111.15	9.37	5.86	2.52		BBB/Baa1/BBB	транспорт	
РЖД-18обл	15 000 R	13.22	26.07.10	23.07.14	15.07.19	52.0	112.9	114.35	0.25	100 502	114.00	114.25	9.30	5.76	3.12		BBB/Baa1/BBB	транспорт	
РЖД-19обл	15 000 R	13.50	26.07.10	27.07.11	08.07.24	16.0	173.6	108.51			108.10	108.60	6.65	6.20	1.14		BBB/Baa1/BBB	транспорт	
РЖД-23обл	15 000 R	9.00	05.08.10	05.02.15	16.01.25	59.0	180.0	105.60	-0.10		105.40	105.88	7.71	4.25	3.71		BBB/Baa1/BBB	транспорт	
РМК-ФИН 01	3 000 R	8.75	06.04.10		06.04.10		0.0	99.67						245.63	4.38	0.00		металлургия	
Росбанк-А3	5 000 R	12.00	05.05.10	16.05.11	06.11.13	14.0	43.7	105.25	0.25	38 150	105.20	105.69	6.84	5.72	0.96		BBB+/Baa3/BB+	банки	
Росбанк-А5	5 000 R	12.00	05.05.10	16.05.11	07.11.14	14.0	55.9	105.25	0.15	2 710	105.20	105.49	6.84	5.72	0.96		BBB+/Baa3/BB+	банки	
РоссельхБ 10	5 000 R	9.00	11.08.10	10.02.13	29.01.20	35.0	119.5	103.61			103.56	103.80	7.68	4.33	2.37		BBB/Baa1/	банки	
РоссельхБ 11	5 000 R	9.00	12.08.10	11.02.13	30.01.20	35.0	119.6	103.70			103.56	103.79	7.64	4.33	2.38		BBB/Baa1/	банки	
РоссельхБ 2	7 000 R	7.85	19.05.10		16.02.11		10.6	101.65	0.15	129 311	101.00	101.50		6.01	1.92	0.79		BBB/Baa1/	банки
РоссельхБ 3	10 000 R	9.25	19.08.10	17.02.14	09.02.17	47.0	83.4	105.20	0.10	269 586	105.20	105.50	7.79	4.38	3.08		BBB/Baa1/	банки	
РоссельхБ 4	10 000 R	11.50	07.04.10	07.10.11	27.09.17	18.0	91.1	105.14					7.93	5.45	1.25		BBB/Baa1/	банки	
РоссельхБ 5	10 000 R	13.50	08.06.10	08.12.11	27.11.18	20.0	105.3	100.00					13.88	6.73	1.31		BBB/Baa1/	банки	
РоссельхБ 7	5 000 R	13.95	15.06.10	17.06.10	05.06.18	2.0	99.4	101.90		9 317	101.90		3.90	6.83	0.19		BBB/Baa1/	банки	
РоссельхБ 8	5 000 R	10.10	27.05.10	26.11.12	14.11.19	32.0	117.0	106.17	0.12		105.50	106.24	7.58	4.74	2.16		BBB/Baa1/	банки	
РоссельхБ 9	5 000 R	10.10	27.05.10	26.11.12	14.11.19	32.0	117.0	106.24	0.04	850	106.00	106.24	7.55	4.74	2.16		BBB/Baa1/	банки	
РосТ-Ланс1	1 000 R	0.10	08.07.10	17.07.10	08.07.10	3.0	3.1											торговля	
РТК-ЛИЗ 5с	2 250 R	8.35	12.08.10		12.08.10		4.3	97.05	-0.45	1 367	97.05	97.49		17.94	4.29	0.30		финансы	
РубПлсPer1	1 000 R	20.00	01.06.10		01.06.10		1.9											торговля	
РусМасла-2	1 000 R		30.09.10	08.04.10	29.03.12	0.0	24.1											торговля	
РусМоре об	2 000 R	18.00	17.06.10	21.06.10	14.06.12	3.0	26.7				50.01							потреб. тов.	
РусНефть1	7 000 R	13.00	11.06.10		10.12.10		8.3	101.78			98.10	108.00		10.43	6.37	0.59		потреб. тов.	
РусСтанд-5	5 000 R	14.75	09.09.10		09.09.10		5.2	102.55		200	102.50	102.75		8.73	7.17	0.40		сырье	
РусСтанд-6	6 000 R	10.75	11.08.10		09.02.11		10.3	101.38	-0.27		101.31	101.65		9.20	5.29	0.76		B+/Ba3/B+	банки
РусСтанд-7	5 000 R	7.80	21.09.10	28.09.10	20.09.11	6.0	17.8	98.50		202	98.60	99.70	11.05	3.95	0.43		B+/Ba3/B+	банки	
РусСтанд-8	5 000 R	14.00	16.04.10	22.10.10	13.04.12	7.0	24.6	102.71	-0.19		102.35	103.05	8.52	6.80	0.47		B+/Ba3/B+	банки	
Рыбкэб-1	1 000 R	0.01	01.06.10	03.03.11	28.02.12	11.0	23.1				5.00							производство	
СатурнНПО2	2 000 R	11.00	20.09.10	23.03.11	20.09.11	12.0	17.8	96.33			93.00	96.99	15.73	5.72	0.81			машиностр.	
СатурнНПО3	3 500 R	10.00	07.06.10		06.06.14		50.8	95.50	1.00	20	95.50	96.00		11.67	5.25	3.03		машиностр.	
СБ-Финанс1	1 500 R	1.00	21.06.10	25.06.10	18.06.12	3.0	26.8											потреб. тов.	
СвобСоюлз3	1 200 R	18.00	25.05.10	23.11.10	24.05.11	8.0	13.8				90.00							производство	
СвязьБанк1	2 000 R	16.00	22.04.10		21.04.11		12.7	103.35	-1.65		102.00	107.60		13.12	3.86	0.84		/B2/	банки
Северсталь БО-01	15 000 R	14.00	21.09.10	20.09.11	18.09.12	18.0	29.9	108.90	0.20	133 245	108.90	109.00	7.59	6.41	1.27		B+/Ba3/BB-	сырье	
Северсталь БО-02	10 000 R	9.75	20.08.10		15.02.13		34.9	104.33	0.23	24 000	104.01	104.35		8.18	4.66	2.36		B+/Ba3/BB-	сырье
Северсталь БО-04	5 000 R	9.75	20.08.10		15.02.13		34.9	103.92			103.11	104.35		8.35	4.68	2.35		B+/Ba3/BB-	сырье
СевКаб 03	1 500 R	10.50	29.06.10		27.03.12		24.1	30.06	16.06	280	40.00	80.00		122.07	8.71	0.73			производство
СевКаб 04	2 000 R	8.75	25.05.10		21.05.13		38.1	9.01	-0.99	260	8.50	9.50		216.75	24.22	0.45			производство
СевСтАвто2	3 000 R	7.70	21.07.10	26.07.10	17.07.13	4.0	40.0	99.50	-0.27	1	98.80	99.50	9.18	3.86	0.28			автомоб.	
СЗТелек3об	3 000 R	8.60	27.05.10																

Рынок рублевых облигаций

Выпуск	Объем, млн	Купон, %	Дата			Месяцев до		Цена	Изм.	Торговый объем, шт (осн.+РПС)	Котировки		Доходность, %			Дюр, лет	Рейтинг FIM/S	Сектор
			купона	оферты	погаш	офрт	погаш				покупка	продажа	офрт	погаш	текущ			
СтИндустр1	1 000 R		08.07.10		07.07.11		15.3										строительство	
СтрТрГаз02	5 000 R	8.49	16.07.10		13.07.12			94.00	-0.68	3 658	94.00	94.87		11.88	4.50	1.85	строительство	
СтрТрГаз03	5 000 R	16.00	15.04.10	19.04.10	11.04.13	0.0	36.7	102.66			90.00	99.99	-41.87		7.77	0.06	строительство	
СУ-155 Зоб	3 000 R	15.50	18.08.10	24.02.11	15.02.12	11.0	22.7	98.75	0.04	46 168	98.61	99.09	17.33		7.83	0.73	строительство	
СудострБ-2	1 000 R	17.50	11.06.10		11.06.10		2.2	102.20			100.00	102.13		5.23	8.54	0.17	/B3/ банки	
СудострБ-3	1 500 R	17.00	06.09.10	09.09.10	03.09.12	5.0	29.4	103.31			0.10	103.90	8.81		8.20	0.40	/B3/ банки	
СатлГрупп1	1 000 R	11.70	18.05.10		15.05.12		25.7	90.20			55.01			18.18	6.47	1.55	строительство	
Таттелеком 4	1 500 R	16.00	06.05.10	11.05.10	01.11.12	1.0	31.4	100.97	0.05		100.50	100.90	3.77		7.90	0.09	телеком	
ТатфондБ 4	1 500 R	13.00	02.06.10		01.06.11		14.1	103.60	2.60	63 000	101.10	105.98		9.84	6.26	0.97	/B2/ банки	
ТатфондБ 5	2 000 R	11.00	22.09.10	29.03.11	21.03.12	12.0	23.9	100.94			100.50	101.20	10.03		5.43	0.87	/B2/ банки	
ТатфондБ 6	2 000 R	11.20	31.08.10	07.03.11	26.02.13	11.0	35.3	101.15		1	101.15	101.40	9.88		5.52	0.81	/B2/ банки	
ТатфондБ 7	1 000 R	13.75	18.06.10	23.12.10	14.12.12	9.0	32.8	103.50		4 000	102.06	103.50	8.44		6.62	0.63	/B2/ банки	
ТВЗ 03	1 000 R	10.00	18.06.10		18.06.10		2.5	100.00			20	100.00		10.09	4.99	0.18	машиностр.	
ТГК-1 01	4 000 R	8.50	14.09.10	15.03.12	11.03.14	24.0	47.9	100.60	-0.10	31	100.60	101.00	8.30		4.21	1.69	энергетика	
ТГК-1 02	5 000 R	16.99	06.07.10	11.07.11	01.07.14	15.0	51.6	111.25	-0.10	2 022	111.25	111.50	7.42		7.62	1.08	энергетика	
ТГК-10 об1	3 000 R	7.60	17.06.10		17.06.10		2.4				98.01						энергетика	
ТГК-10 об2	5 000 R	9.75	11.08.10	13.08.10	06.02.13	4.0	34.6										энергетика	
ТГК-2-01	4 000 R	18.00	31.08.10	07.09.10	30.08.11	5.0	17.1	104.00			103.00	104.00	7.53		8.63	0.39	B// энергетика	
ТГК-4 об.1	5 000 R	7.60	03.06.10	09.06.10	31.05.12	2.0	26.2	99.00			98.00	100.00	13.01		3.83	0.16	энергетика	
ТГК-6Иньв-1	2 000 R	10.50	25.05.10	28.02.11	21.02.12	11.0	22.9	101.35		38	101.35	101.69	9.03		2.58	0.79	энергетика	
ТГК-8 01	3 500 R	8.80	13.05.10		10.05.12		25.5										энергетика	
Терна-Ф 02	1 500 R	1.00	07.05.10		04.11.11		19.3										производство	
ТехИнвст-1	2 000 R	24.00	27.05.10	01.06.10	26.05.11	2.0	13.9	59.05			17.10	101.00			20.27		торговля	
ТехНикольФ	3 000 R	17.00	09.09.10	31.08.10	07.03.12	5.0	23.4	101.73	0.73		100.51	102.00	-6.79		8.33	0.44	производство	
ТМК-03 обл	5 000 R	9.80	17.08.10		15.02.11		10.5	102.43	0.89	1	101.25	101.59		6.96	4.77	0.79	/B1/B производство	
Толкига-2	1 500 R	20.00	10.06.10		09.12.10		8.3	58.10			16.20	100.00		169.17	17.16	0.23	торговля	
Трансаэро-1	3 000 R	16.95	28.04.10	03.11.10	23.10.13	7.0	43.2	103.20	-0.40	41	103.41	103.70	10.82		8.19	0.49	транспорт	
ТрансКонт1	3 000 R	9.50	31.08.10		26.02.13		35.3	104.42		1	103.95	104.42		7.91	4.54	2.40	BB+/Ba2/ транспорт	
ТрансКред1	3 000 R	7.29	15.06.10		15.06.10		2.4	100.27	0.02	136 000	100.25	100.48		5.89	3.62	0.18	/Ba1/BB банки	
ТрансКред2	3 000 R	15.00	15.06.10	23.12.10	12.06.12	9.0	26.6	105.18		76 000	105.30	105.59	7.05		7.11	0.64	/Ba1/BB банки	
ТрансКред3	5 000 R	10.30	08.07.10		07.07.11		15.3	102.50	-0.53	103 350	102.50	103.10		8.31	5.01	1.09	/Ba1/BB банки	
Трансмаш-2	3 000 R	8.50	12.08.10	18.08.10	10.02.11	4.0	10.4	100.45	-0.05	40 002	99.95	100.50	6.95		4.22	0.34	машиностр.	
Транснефть-01	35 000 R	13.75	24.05.10	20.05.15	13.05.19	62.0	110.8	104.75		1	101.75	104.75	12.41		13.09	3.23	/Baa1/BBB сырье	
ТТС 01	1 000 R	22.85	11.05.10		17.08.10		4.5										торговля	
Тюменанрг2	2 700 R	8.70	30.09.10		29.03.12		24.1	100.80	-0.01	3 600	100.80	100.85		8.42	4.30	1.72	энергетика	
УГМК-УЭМ01	3 000 R	8.25	31.08.10		28.02.12		23.1										металлургия	
УМПО 3	3 000 R	18.00	17.06.10	24.06.10	14.06.12	3.0	26.7	101.55	0.15		101.50	102.00	9.12		8.84	0.20	машиностр.	
УралВагЗФ2	3 000 R	11.50	05.10.10		05.10.10		6.1				21.00						машиностр.	
УралсибЛК1	2 700 R	18.00	23.06.10	23.06.10	29.12.10	3.0	8.9	102.01		8 158	102.01	102.10	8.40		8.80	0.20	B+// финансы	
УралсибЛК2	5 000 R	14.50	22.07.10		21.07.11		15.7	105.00	0.23	20 065	104.83	105.04		10.50	6.89	1.08	B+// финансы	
УралсибЛК3	1 500 R	17.50	26.08.10	01.09.10	23.02.12	5.0	23.0	104.01			103.00	104.99	6.74		8.39	0.38	B+// финансы	
УралсибЛК4	2 000 R	16.50	22.07.10		19.01.12		21.8	106.00	-2.00		103.00	108.99		13.02	7.76	1.40	B+// финансы	
УралсибЛК5	3 000 R	14.25	22.07.10	20.01.11	19.01.12	10.0	21.8	103.25			102.50	103.10	10.09		6.88	0.69	B+// финансы	
УРСАБанк 5	3 000 R	10.05	20.04.10		18.10.11		18.7	102.94	0.24	2 275	102.70	103.00		8.13	4.87	1.30	B+//Ba3/ банки	
УРСАБанк 7	5 000 R	11.75	22.07.10		19.07.12		27.9	107.01	-0.69	4 920	107.08	107.89		8.50	5.50	1.88	B+//Ba3/ банки	
УРСАБанк 8	10 000 R	15.00	15.04.10	15.04.10	09.04.15	0.0	61.0	100.12		595 000	100.13	100.80	10.40		7.47	0.02	B+//Ba3/ банки	
УРСИ БО-01	1 000 R	10.80	06.05.10	09.11.11	01.11.12	19.0	31.4	104.66					7.68		5.14	1.35	BB-/B+ телеком	
УРСИ сер06	2 000 R	10.50	20.05.10		17.11.11		19.7	101.01			96.00			9.43	5.18	0.74	BB-/B+ телеком	
УРСИ сер07	3 000 R	8.50	14.09.10		13.03.12		23.6	101.16	-0.09	10 027	101.16	101.25		7.59	4.19	1.06	BB-/B+ телеком	
УРСИ сер08	2 000 R	9.60	07.04.10	12.04.10	03.04.13	0.0	36.5	100.13					-3.88		4.78	0.02	BB-/B+ телеком	
УфаойлОП-1	1 500 R	13.00	15.04.10		15.04.10		0.3										торговля	
ФСК ЕЭС-02	7 000 R	8.25	22.06.10		22.06.10		2.6	100.40		50	100.50	100.65		6.36	4.10	0.20	/Baa2/BBB энергетика	
ФСК ЕЭС-04	6 000 R	7.30	08.04.10		06.10.11		18.3	100.51						7.06	3.62	1.31	/Baa2/BBB энергетика	
ХКФ Банк-2	3 000 R	17.50	11.05.10		11.05.10		1.2	100.96	-0.14	10	100.98	101.07		7.43	8.64	0.09	/Ba3/B+ банки	
ХКФ Банк-3	3 000 R	7.50	17.06.10		16.09.10		5.5	100.03	-0.47		100.00	100.50		7.64	1.87	0.41	/Ba3/B+ банки	
ХКФ Банк-4	3 000 R	14.00	14.04.10	18.10.10	12.10.11	7.0	18.5	103.00		12	100.90	103.40	8.12		3.39	0.47	/Ba3/B+ банки	
ХКФ Банк-5	4 000 R	15.00	21.04.10	26.04.10	17.04.13	1.0	36.9	100.40	-0.15	14 905	100.25	100.45	4.46		3.72	0.06	/Ba3/B+ банки	
Х-МСтройР1	3 000 R	18.00	14.04.10	28.04.10	13.10.10	1.0	6.4	94.68	-5.28				148.07		9.48	0.02	строительство	
Х-МСтройР2	2 000 R	10.00	13.07.10	27.07.10	12.07.11	4.0	15.4	100.00			18.00		8.88		4.99	0.28	строительство	
Центр-инв2	3 000 R	16.00	29.06.10	02.07.10	24.06.14	3.0	51.4	102.13	0.33		101.80	102.05	6.39		7.81	0.23	/B1/ банки	
ЦентрТел-5	3 000 R	9.30	31.08.10		30.08.11		17.1	102.00	-0.25	5 452	101.35	102.25		7.33	4.55	0.92	V/BB- телеком	
Черкизово1	2 000 R	12.75	01.06.10		31.05.11		14.0	102.88	0.03		102.85	103.20		10.27	6.18	0.97	потреб. тов.	
ЧТПЗ 01об	3 000 R	9.50	16.06.10		16.06.10		2.4	100.30	0.05	3 649	100.23	100.30		7.98	4.72	0.18	/отозван/ производство	
ЧТПЗ 03об	8 000 R	10.00	27.04.10	28.10.10	21.04.15	7.0	61.4	97.50			95.01	99.99	15.17		5.11	0.47	/отозван	

Рынок рублевых облигаций

Выпуск	Объем, млн	Купон, %	Дата			Месяцев до		Цена	Изм.	Торговый объем, шт (осн.+РПС)	Котировки		Доходность, %			Дюр, лет	Рейтинг F/M/S	Сектор
			купоны	оферты	погаш	офрт	погаш				покупка	продажа	офрт	погаш	текущ			
ГОСУДАРСТВЕННЫЕ И МУНИЦИПАЛЬНЫЕ ОБЛИГАЦИИ																		
Башкорт606	1 500 R	8.02	01.06.10		30.11.10		8.0	100.28			100.20			7.69	3.99	0.59	/Ba1/BB+	муниципальный
ВолгогрОб1	700 R	9.00	17.06.10		17.06.10		2.4										//BB-	муниципальный
ВолгогрОб4	1 000 R	7.95	18.05.10		15.05.12		25.7	95.99						11.00	4.13	1.24	//BB-	муниципальный
ВоронежОб3	500 R	10.25	28.06.10		27.06.11		14.9	101.08			97.70			9.39	5.06	0.96		муниципальный
ИркОбл31-3	3 000 R	6.75	21.07.10		24.11.10		7.8	99.93			98.76	100.97		7.06	2.20	0.43	//B	муниципальный
ИркОбл31-4	1 200 R	7.25	26.05.10		26.05.10		1.7	100.08			100.03			6.79	2.50	0.13	//B	муниципальный
ИркОбл31-5	2 200 R	7.70	25.06.10		26.10.11		19.0	99.75			88.00	100.50		8.20	2.58	0.79	//B	муниципальный
ИркОбл31-6	3 800 R	9.20	15.04.10		22.11.12		32.1	99.96	-0.49		95.00	100.55		9.48	3.61	1.11	//B	муниципальный
КалужОбл-2	1 300 R	8.40	31.05.10		29.08.11		17.0	100.14			97.51	100.50		8.39	2.09	1.01	BB-/I	муниципальный
КалужОбл-3	1 000 R	9.05	03.06.10		29.11.12		32.3	99.98			97.00	101.70		9.26	2.38	1.94	BB-/I	муниципальный
КалужОбл-4	1 500 R	10.21	30.06.10		26.06.13		39.3				95.00						BB-/I	муниципальный
Карелия 11	800 R	9.90	13.05.10		10.05.12		25.5	101.75			95.01	102.20		8.40	4.85	1.06	BB-/I	муниципальный
Карелия 12	1 000 R	19.05	03.06.10		02.06.11		14.1	107.20	-0.57	21	107.30	108.00		8.69	4.43	0.62	BB-/I	муниципальный
Карелия 2	1 000 R	7.87	15.04.10		14.04.11		12.5	99.56	-0.44		98.35	108.67		8.38	3.94	0.75	BB-/I	муниципальный
КОМИ 6в об	700 R	10.50	14.04.10		14.10.10		6.4	100.99						8.71	5.18	0.46	BB/Ba2/	муниципальный
КОМИ 7в об	1 000 R	9.00	23.05.10		22.11.13		64.2	101.00	0.10	7 677	99.00	101.00		8.00	4.42	2.53	BB/Ba2/	муниципальный
КОМИ 8в об	1 000 R	7.50	04.09.10		03.12.15		68.9	92.01			92.00			8.94	4.09	3.88	BB/Ba2/	муниципальный
КраснодКр2	1 500 R	7.00	18.06.10		14.12.12		32.8	97.09			0.10			28.36	3.60	1.50	BB/Ba1/BB	муниципальный
КраснЯрКр4	10 200 R	11.64	13.05.10		08.11.12		31.6	106.35		2 373	106.35	106.45		7.20	2.73	1.44	BB+/Ba2/BB+	
ЛенОбл-206	800 R	14.01	09.06.10		08.12.10		8.2	104.72			100.11	109.50		6.83	6.67	0.60	BB/BB	муниципальный
ЛенОбл-306	1 300 R	12.25	11.06.10		05.12.14		56.8	115.75	1.75	32 246	108.64	115.75		8.00	5.28	3.39	BB/BB	муниципальный
МГор38-об	5 000 R	10.00	26.06.10		26.12.10		8.8	103.11	0.01	100 000	103.05	103.75		5.62	4.84	0.66	BBB/Baa1/BBB	муниципальный
МГор39-об	4 800 R	8.00	21.07.10		21.07.14		52.3	101.25		1 001	100.21	101.60		7.35	3.92	3.42	BBB/Baa1/BBB	муниципальный
МГор41-об	5 000 R	8.00	30.07.10		30.07.10		3.9	101.00		7 400	101.10	101.60		4.81	3.93	0.30	BBB/Baa1/BBB	муниципальный
МГор44-об	5 000 R	8.00	24.06.10		24.06.15		63.5	100.64	0.68	5	100.00	101.28		7.74	3.96	4.00	BBB/Baa1/BBB	муниципальный
МГор45-об	15 000 R	8.00	27.06.10		27.06.12		27.1	102.90		87 000	102.90	103.10		6.68	3.88	1.92	BBB/Baa1/BBB	муниципальный
МГор48-об	30 000 R	8.00	11.06.10		11.06.22		148.3	96.00	0.30	150 000	95.70	96.00		7.58	4.16	7.37	BBB/Baa1/BBB	муниципальный
МГор49-об	25 000 R	8.00	14.06.10		14.06.17		87.6	100.15	0.35	1039 593	100.10	100.50		7.46	3.98	5.15	BBB/Baa1/BBB	муниципальный
МГор50-об	15 000 R	8.00	18.06.10		18.12.11		20.7	102.80	0.10	360 000	102.60	102.80		6.33	3.88	1.50	BBB/Baa1/BBB	муниципальный
МГор54-об	15 000 R	8.00	05.09.10		05.09.12		29.5	102.65	-0.05	101	102.45	103.53		6.71	3.93	2.10	BBB/Baa1/BBB	муниципальный
МГор56-об	20 000 R	8.00	22.09.10		22.09.16		78.7	100.02	0.17	430	100.02	100.44		7.48	4.03	4.85	BBB/Baa1/BBB	муниципальный
МГор58-об	15 000 R	10.00	01.06.10		01.06.11		14.1	104.90	-0.09	176 690	104.82	104.87		5.71	2.40	1.04	BBB/Baa1/BBB	муниципальный
МГор61-об	15 000 R	15.00	03.06.10		03.06.13		38.5	123.19	-0.26		123.00	124.00		6.97	3.07	2.45	BBB/Baa1/BBB	муниципальный
МГор62-об	20 000 R	16.00	08.06.10		08.06.14		50.8	125.00	0.34	512 142	124.75	125.00		6.95	3.23	3.08	BBB/Baa1/BBB	муниципальный
МГор63-об	15 000 R	15.00	10.06.10		10.12.13		44.8	126.36	0.06	80 000	126.25	126.75		7.02	2.99	2.78	BBB/Baa1/BBB	муниципальный
Мос.обл.6в	12 000 R	9.00	20.04.10		19.04.11		12.6	101.10	-0.40	500	101.60	101.80		8.02	4.44	0.90	/B3/отозван	муниципальный
Мос.обл.7в	16 000 R	8.00	21.04.10		16.04.14		49.1	97.15	0.05	333 529	97.07	97.15		9.05	4.11	3.11	/B3/отозван	муниципальный
Мос.обл.8в	10 000 R	9.00	15.06.10		11.06.13		38.8	100.40	-0.10		100.40	100.50		8.96	4.47	1.71	/B3/отозван	муниципальный
Мос.обл.9в	33 000 R	18.00	05.05.10		15.03.12		23.7	107.68		1 000	112.51	113.86		12.47	7.79	1.14	/B3/отозван	муниципальный
НижегорОбл3	2 000 R	7.95	22.04.10		20.10.11		18.8	100.34	-0.06		100.40	100.90		7.64	3.95	0.97	V+/отозван/	муниципальный
НижегорОбл4	2 700 R	8.25	27.05.10		17.11.12		31.9	99.93			99.00	100.51		8.26	4.09	1.38	V+/отозван/	муниципальный
ОФЗ 25059	41 000 R	6.10	21.04.10		19.01.11		9.6	101.00		256 000	101.00			4.89	1.51	0.73	BBB/Baa1/BBB	гос. бумага
ОФЗ 25061	42 513 R	5.80	05.05.10		05.05.10		1.0	100.15			100.05	100.20		4.01	1.44	0.08	BBB/Baa1/BBB	гос. бумага
ОФЗ 25064	45 000 R	11.90	21.04.10		18.01.12		21.8	111.10	0.10	201 001	111.00	111.11		5.46	2.67	1.53	BBB/Baa1/BBB	гос. бумага
ОФЗ 25065	46 000 R	12.00	30.06.10		27.03.13		36.2	116.75	-0.35	60 001	116.60	117.62		5.96	2.56	2.44	BBB/Baa1/BBB	гос. бумага
ОФЗ 25066	40 000 R	10.55	07.04.10		06.07.11		15.2										BBB/Baa1/BBB	гос. бумага
ОФЗ 25067	39 517 R	11.30	21.04.10		17.10.12		30.9	113.00	0.10	253 509	112.90	113.00		5.88	2.49	2.09	BBB/Baa1/BBB	гос. бумага
ОФЗ 25068	44 817 R	12.00	25.08.10		20.08.14		53.3	120.50	-0.64	1	121.17	121.50		6.64	4.97	3.36	BBB/Baa1/BBB	гос. бумага
ОФЗ 25070	10 000 R	10.00	29.09.10		28.09.11		18.0	106.42		568 543	106.40	108.00		5.50	4.68	1.34	BBB/Baa1/BBB	гос. бумага
ОФЗ 25071	20 000 R	8.10	02.06.10		26.11.14		56.5	105.48			106.45	107.00		6.82	3.83	3.64	BBB/Baa1/BBB	гос. бумага
ОФЗ 25072	45 000 R	7.15	28.07.10		23.01.13		34.1	103.30		150 000	103.20	103.32		5.94	3.58	2.42	BBB/Baa1/BBB	гос. бумага
ОФЗ 25073	45 000 R	6.85	04.08.10		01.08.12		28.3	102.00	0.10	50 000	102.12	102.39		6.00	3.48	2.04	BBB/Baa1/BBB	гос. бумага
ОФЗ 26198	42 117 R	6.00	03.11.10		02.11.12		31.4	99.76	-0.15	209 479	100.00	100.15		6.09	6.02	2.28	BBB/Baa1/BBB	гос. бумага
ОФЗ 26199	40 291 R	6.10	14.04.10		11.07.12		27.6	100.75	0.35	75 001	100.65	100.85		5.87	1.51	1.99	BBB/Baa1/BBB	гос. бумага
ОФЗ 26202	10 000 R	11.20	23.06.10		17.12.14		57.2	119.65	0.20	150 001	119.65	126.30		6.49	2.33	3.58	BBB/Baa1/BBB	гос. бумага
ОФЗ 46002	62 000 R	8.00	11.08.10		08.08.12		28.5	103.40	1.00	43 766	103.40	104.20		5.80	3.86	1.43	BBB/Baa1/BBB	гос. бумага
ОФЗ 46003	18 649 R	10.00	14.07.10		14.07.10		3.3	101.79		198 000	101.50			3.37	4.90	0.26	BBB/Baa1/BBB	гос. бумага
ОФЗ 46014	58 290 R	8.00	08.09.10		29.08.18		102.3	101.13		1238 042	101.20	105.97		6.95	3.94	4.07	BBB/Baa1/BBB	гос. бумага
ОФЗ 46017	80 000 R	7.50	12.05.10		03.08.16		77.1	100.08	-0.42	24 901	100.00	100.59		6.85	1.87	4.48	BBB/Baa1/BBB	гос. бумага
ОФЗ 46018	128 934 R	8.50	09.06.10		24.11.21		141.7	101.50	0.40	235 000	101.00	101.75		7.11	2.09	6.93	BBB/Baa1/BBB	гос. бумага
ОФЗ 46019	26 000 R		30.03.11															

Рынок еврооблигаций

Выпуск	Объем, млн	Купон, %	Дата			Месяцев до		Цена	Изм.	Торговый объем, шт	Котировки		Доходность, %			Дюр, лет	Рейтинг F/M/S	Сектор
			купона	оферты	погаш	офрт	погаш				покупка	продажа	офрт	погаш	текущ			
Ak bars-10	250 \$	8.25	28.06.10		28.06.10		2.8	100.80						4.66	4.09	0.22	BB/Baa3/	банки
Ak bars-11	300 \$	9.25	20.06.10		20.06.11		14.7	102.69	0.00					6.88	4.50	1.11	BB/Baa3/	банки
Ak bars-12	225 \$	10.25	03.06.10		03.12.12		32.4	106.32						7.58	4.82	2.25	BB/Baa3/	банки
Alfa-Bank-12	500 \$	8.20	25.06.10		25.06.12		27.1										BB-/Baa1/B+	банки
Alfa-Bank-13	400 \$	9.25	24.06.10	24.06.11	24.06.13	15.0	39.2										BB-/Baa1/B+	банки
Alfa-Bank-15	225 \$	8.63	09.06.10	09.12.10	09.12.15	8.0	69.1										BB-/Baa1/B+	банки
Alfa-Bank-15_03_18	600 \$	8.00	18.09.10		18.03.15		60.3										BB-/Baa1/B+	банки
Alfa-Bank-17	300 \$	8.64	22.08.10	22.02.12	22.02.17	23.0	83.8										BB-/Baa1/B+	банки
Alliance Oil-15	350 \$	9.88	11.09.10		11.03.15		60.0					5.70					B+/Baa3/B+	сырье
Alrosa-14	500 \$	8.88	17.05.10		17.11.14		56.2	108.94						6.59	4.07	3.68	B+/Baa3/B+	сырье
BoM-10	300 \$	7.38	26.05.10		26.11.10		7.8	103.45						1.94	3.56	0.62	BBB-/Baa1/	банки
BoM-11CHF	250 C	6.25	04.03.11		04.03.11		11.1										BBB-/Baa1/	банки
BoM-13	500 \$	7.34	13.05.10		13.05.13		37.8	105.29						5.46	3.48	2.69	BBB-/Baa1/	банки
BoM-15	300 \$	7.50	25.05.10	25.11.10	25.11.15	8.0	68.7	101.10									BBB-/Baa1/	банки
BoM-15_03_11	750 \$	6.70	11.09.10		11.03.15		60.0	101.37	0.07					6.37	3.30	0.60	BBB-/Baa1/	банки
BoM-17	400 \$	6.81	10.05.10		10.05.17		86.4	99.83						6.84	3.41	5.41	BBB-/Baa1/	банки
Business Alliance-12	8 323 R	8.88	25.04.10		25.04.12		25.0	97.25						12.35	2.28	0.80	/Baa3/	финансы
Credit Europe Bank-10	250 \$	7.50	13.04.10		13.04.10		0.3	100.44	0.12					-11.39	3.73	0.02	/Baa3/	банки
DON-Stroy-10 CLN	150 \$	10.00	01.05.10		01.11.10		7.0										/Baa3/	строительство
EURDEV-14	500 \$	7.38	29.09.10		29.09.14		54.6	107.45	0.07					5.48	3.43	3.82	BBB/A3/BBB	банки
Eurochem12	300 \$	7.88	21.09.10		21.09.12		30.0										BB/BB	химия
Evrax-13	1 050 \$	8.88	24.04.10		24.04.13		37.2	104.64						7.15	4.24	2.56	B+/B1/B	металлургия
Evrax-15	750 \$	8.25	10.05.10		10.11.15		68.2										/Baa3/BB-	металлургия
Evrax-18	550 \$	9.50	24.04.10		24.04.18		98.0										B+/B1/B	металлургия
Gallery-13 CLN	175 \$	10.13	12.05.10		12.05.13		37.8										/Caa1/D	сырье
Gazbank-10 CLN	100 \$	9.75	17.05.10		17.05.10		1.4										/B2/	банки
Gazprom-10	1 000 €	7.80	27.09.10		27.09.10		5.8	102.95						1.52	7.58	0.47	BBB/Baa1/BBB	сырье
Gazprom-10 JPY	20 000 Y	2.63	15.05.10		15.11.10		7.5										BBB/Baa1/BBB	сырье
Gazprom-11 CHF	500 C	9.00	23.04.10		23.04.11		12.8										BBB/Baa1/BBB	сырье
Gazprom-12	1 000 €	4.56	09.12.10		09.12.12		32.6	103.63						3.10	4.40	2.51	BBB/Baa1/BBB	сырье
Gazprom-12 JPY	30 000 Y	2.89	15.05.10		15.11.12		31.8										BBB/Baa1/BBB	сырье
Gazprom-13	1 750 \$	9.63	01.09.10		01.03.13		35.4	114.12	-0.19					4.39	4.22	2.55	BBB/Baa1/BBB	сырье
Gazprom-13 GBP	800 G	6.58	31.10.10		31.10.13		43.5	104.84						4.99	6.28	3.15	BBB/Baa1/BBB	сырье
Gazprom-13-2	1 222 \$	4.51	22.07.10		22.07.13		40.1	103.63						3.33	2.17	3.03	BBB/Baa1/BBB	сырье
Gazprom-13-5	400 \$	7.34	11.04.10		11.04.13		36.7	108.26						4.39	3.39	2.63	BBB/Baa1/BBB	сырье
Gazprom-13-6	500 \$	7.51	31.07.10		31.07.13		40.4	109.16	0.28					4.50	3.44	2.92	BBB/Baa1/BBB	сырье
Gazprom-14	780 €	5.03	25.02.11		25.02.14		47.4	104.51						3.72	4.81	3.55	BBB/Baa1/BBB	сырье
Gazprom-14_07_31	1 250 \$	8.13	31.07.10		31.07.14		52.6	112.08	0.19					5.08	3.64	3.62	BBB/Baa1/BBB	сырье
Gazprom-14-2	700 €	5.36	31.10.10		31.10.14		55.7	104.72						4.16	5.12	4.02	BBB/Baa1/BBB	сырье
Gazprom-15	1 000 €	5.88	01.06.10		01.06.15		62.8	105.36						4.62	5.58	4.31	BBB/Baa1/BBB	сырье
Gazprom-15_02_04	850 €	8.13	04.02.11		04.02.15		58.9	115.56						3.00	7.03	4.11	BBB/Baa1/BBB	сырье
Gazprom-16	1 350 \$	6.21	22.05.10		22.11.16		80.8	102.94	0.04					5.67	3.02	5.28	BBB/Baa1/BBB	сырье
Gazprom-17	500 €	5.14	22.03.11		22.03.17		84.8	100.04						5.07	5.13	5.87	BBB/Baa1/BBB	сырье
Gazprom-17-2	500 €	5.44	02.11.10		02.11.17		92.3	100.79						5.24	5.40	6.12	BBB/Baa1/BBB	сырье
Gazprom-18	1 200 €	6.61	13.02.11		13.02.18		95.7	105.58						5.62	6.26	6.19	BBB/Baa1/BBB	сырье
Gazprom-18-2	1 100 \$	8.15	11.04.10		11.04.18		97.6	112.75						6.11	3.61	5.79	BBB/Baa1/BBB	сырье
Gazprom-19	2 250 \$	9.25	23.04.10	23.04.12	23.04.19	25.0	110.2										BBB/Baa1/BBB	сырье
Gazprom-20	1 250 \$	7.20	01.08.10		01.02.20		119.6	106.56						5.08	3.38	3.05	BBB/Baa1/BBB	сырье
Gazprom-22	1 300 \$	6.51	07.09.10		07.03.22		145.1	98.46						6.70	3.31	8.13	BBB/Baa1/BBB	сырье
Gazprom-34	1 200 \$	8.63	28.04.10	28.04.14	28.04.34	49.0	293.0										BBB/Baa1/BBB	сырье
Gazprom-37	1 250 \$	7.29	16.08.10		16.08.37		333.2	100.34	0.44					7.26	3.63	11.70	BBB/Baa1/BBB	сырье
Gazprombank-10 CHF	500 C	6.53	13.08.10		13.08.10		4.3										/Baa3/BB	банки
Gazprombank-10-2	700 \$	3.65	06.04.10		06.04.10		0.0										/Baa3/BB	банки
Gazprombank-11	300 \$	7.97	15.06.10		15.06.11		14.5	104.24						4.28	3.82	1.12	/Baa3/BB	банки
Gazprombank-13	500 \$	7.93	28.06.10		28.06.13		39.3										/Baa3/BB	банки
Gazprombank-15	1 000 \$	6.50	23.09.10		23.09.15		66.6										/Baa3/BB	банки
Gazstream-13	647 \$	5.63	22.07.10		22.07.13		40.1	103.41						4.50	2.72	2.96	BBB/Baa1/BBB	сырье
HCFB-10	200 \$	9.50	11.04.10		11.04.10		0.2										/Baa3/B+	банки
HCFB-11	500 \$	11.00	20.06.10		20.06.11		14.7										/Baa3/B+	банки
HCFB-11-2	450 \$	11.75	11.08.10		11.08.11		16.4	100.49						11.32	5.85	1.20	/Baa3/B+	банки
IIB-10-2	200 €	9.00	06.07.10		06.07.10		3.1										B+/B1/BB-	банки
IIB-13	200 \$	11.00	15.08.10		15.02.13		34.9	100.44						10.81	5.48	2.37	B+/B1/BB-	банки
Income-Lada-10 CLN	40 \$	10.00	20.05.10		20.11.10		7.6										/B3/	торговля
Income-Lada-11 CLN	38 \$	18.00	23.06.10		20.06.11		14.7										/RD/D	торговля
KuzbasRazrezugol-10	200 \$	9.00	12.07.10		12.07.10		3.3										/RD/D	металлургия
KZOSRU-11	200 \$	9.25	30.04.10		30.10.11		19.1										/B	химия
LenSpetsSMU-12 CLN	100 \$	9.75	26.04.10		26.04.12		25.1										/B	строительство
Lukoil-14	900 \$	6.38	05.05.10		05.11.14		55.8	105.28						5.07	3.03	3.87	BBB-/Baa2/BBB-	сырье
Lukoil-17	500 \$	6.36	07.06.10		07.06.17		87.3	102.68						5.89	3.10	5.61	BBB-/Baa2/BBB-	сырье
Lukoil-19	600 \$	7.25	05.05.10		05.11.19		116.7	105.22	0.16					6.51	3.44	6.73	BBB-/Baa2/BBB-	сырье
Lukoil-22	500 \$	6.66	07.06.10		07.06.22		148.2	99.62						6.70	3.38	8.07	BBB-/Baa2/BBB-	сырье
MBRD-16	60 \$	8.88	10.09.10	10.03.11	10.03.16	11.0	72.2										B+/B1/	банки
MDM-11	200 \$	9.75	21.07.10		21.07.11		15.7	105.05	0.00					5.64	4.64	1.19	BB-/Baa2/B+	финансы
Mirax-10	100 \$	13.50	28.05.10		28.05.10		1.8										/Ca1/	строительство
Mirax-11	180 \$	9.45	20.09.10		20.03.11		11.6										/Ca1/	строительство
Moscow-11	374 €	6.45	12.10.10		12.10.11		18.5	105.33						2.78	6.12	1.44	BBB/Baa1/BBB	муниципальный
Moscow-16	407 €	5.06	20.10.10		20.10.16		79.7	101.30						4.76	5.00	5.49	BBB/Baa1/BBB	муниципальный
MTS-10	400 \$	8.38	14.04.10		14.10.10		6.4	102.86						2.84	4.07	0.50	BB+/Baa2/BB	телеком
MTS-12	400 \$	8.00	28.07.10		28.01.12		22.1	106.69						4.13	3.75	1.67	BB+/Baa2/BB	телеком
NKNH-12	101 \$	12.00	20.04.10		20.04.12		24.9										B+/B1/	химия
NKNH-15	200 \$	8.50	22.06.10	22.12.10	22.12.15	9.0	69.6										B+/B1/	химия

Рынок еврооблигаций

Выпуск	Объем, млн	Купон, %	Дата			Месяцев до		Цена	Изм.	Торговый объем, шт	Котировки		Доходность, %			Дюр, лет	Рейтинг F/M/S	Сектор
			купона	оферты	погаш	офрт	погаш				покупка	продажа	офрт	погаш	текущ			
ЕВРООБЛИГАЦИИ																		
NMTP-12	300 \$	7.00	17.05.10		17.05.12		25.8	103.69						5.14	3.38	1.91	/Ba1/BB+	сервис
NOMOS-12	200 \$	9.25	17.06.10		17.12.12		32.9										V+/Ba3/ V+/Ba3/	финансы
NOMOS-16	125 \$	9.75	20.04.10	20.10.11	20.10.16	19.0	79.7											финансы
OAK-10	200 \$	10.00	08.07.10		08.07.10		3.1											Машиностр.
ProbusinessBank-10	3 000 R	9.75	09.07.10		09.07.10		3.2										B-// B-//	финансы
ProbusinessBank-10-2	80 \$	12.50	18.08.10		18.08.10		4.5											финансы
Promimex-11 CLN	100 \$	10.25	29.09.10		29.09.11		18.1											торговля
Promsvyazbank-10	200 \$	8.50	04.10.10		04.10.10		6.1										V+/Ba2/B V+/Ba2/B	бани
Promsvyazbank-11	225 \$	8.75	20.04.10		20.10.11		18.8	108.04	-0.05					3.35	4.05	1.40		бани
Promsvyazbank-12-2	200 \$	9.63	23.05.10		23.05.12		26.0	107.00	0.02					6.07	4.50	1.87		бани
Promsvyazbank-13	150 \$	10.75	15.07.10	15.07.11	15.07.13	16.0	39.9	112.38	0.06				0.98		4.78	1.20	V+/Ba2/B V+/Ba2/B	бани
Promsvyazbank-15	200 \$	12.75	27.05.10		27.05.16		62.6	115.67	0.02					8.88	5.51	3.71		бани
Promsvyazbank-18	100 \$	12.50	31.07.10		31.01.16		95.3										V+/Ba2/B	бани
Raspadskaya-12	300 \$	7.50	22.05.10		22.05.12		25.9										/B1/B+ V-/B1/B- /Caal/CCC	сырье
RenCap-13	225 \$	13.00	01.10.10		01.04.13		36.4											бани
ROLF-11	150 \$	13.00	05.05.10		30.06.11		15.0											торговля
Rosbank-12	130 \$	9.00	01.07.10		01.07.12		27.3										BBB+/Baa3/BB+	бани
Rosselkhozbank-10	350 \$	6.88	29.05.10		29.11.10		7.9	103.40						1.60	3.32	0.63	BBB/Baa1/ BBB/Baa1/	бани
Rosselkhozbank-12 CHF	150 C	6.26	30.04.10		30.04.12		25.2											бани
Rosselkhozbank-13	700 \$	7.18	16.05.10		16.05.13		37.9	108.23						4.32	3.32	2.73	BBB/Baa1/ BBB/Baa1/	бани
Rosselkhozbank-13 RUB	30 000 R	7.50	25.09.10		25.03.13		36.2	100.14						7.44	3.74	2.62	BBB/Baa1/ BBB/Baa1/	бани
Rosselkhozbank-14	750 \$	7.13	14.07.10		14.01.14		46.0	108.36						4.68	3.29	2.27	BBB/Baa1/ BBB/Baa1/	бани
Rosselkhozbank-14-2	1 000 \$	9.00	11.06.10		11.06.14		50.9										BBB/Baa1/ BBB/Baa1/	бани
Rosselkhozbank-16	500 \$	6.97	21.09.10	21.09.11	21.09.16	18.0	78.7	102.93					4.86		3.39	1.38	BBB/Baa1/ BBB/Baa1/	бани
Rosselkhozbank-17	1 250 \$	6.30	15.05.10		15.05.17		86.6	103.80						5.64	3.03	5.58	BBB/Baa1/ BBB/Baa1/	бани
Rosselkhozbank-18	1 000 \$	7.75	29.05.10		29.05.16		99.2	112.32						5.83	3.45	6.00	BBB/Baa1/ BBB/Baa1/	бани
RTM-11 CLN	125 \$	12.00	04.06.10		04.03.11		11.1											торговля
Russia-18	3 466 \$	11.00	24.07.10		24.07.16		101.1	142.35	0.00					4.76	3.86	5.89	BBB/Baa1/BBB	гос. бумаги
Russia-28	2 500 \$	12.75	24.06.10		24.06.28		221.8	177.72	0.00					5.79	3.59	9.42	BBB/Baa1/BBB	гос. бумаги
Russia-30	21 218 \$	7.50	30.09.10		31.03.30		243.3	115.60						4.97	3.24	5.97	BBB/Baa1/BBB	гос. бумаги
RusStandard-10	500 \$	7.50	07.04.10		07.10.10		6.2										V+/Ba3/B+	бани
RusStandard-10-2	400 \$	8.49	29.06.10		29.06.10		2.8	100.17						7.64	4.24	0.22	V+/Ba3/B+	бани
RusStandard-11	350 \$	8.63	05.05.10		05.05.11		13.2	100.07						8.54	4.31	0.98	V+/Ba3/B+	бани
RusStandard-15	200 \$	8.88	16.06.10	16.12.10	16.12.16	8.0	69.4	96.47					14.32		4.60	0.63	V+/Ba3/B+	бани
RusStandard-16	200 \$	9.75	01.06.10		01.12.16		81.1	96.67						11.49	5.04	4.51	V+/Ba3/B+	бани
RZD-17	1 500 \$	5.74	03.10.10		03.04.17		85.2	101.00	0.19					128.53	2.87	4.10	BBB/Baa1/BBB	транспорт
Sberbank-11	750 \$	5.93	14.05.10		14.11.11		19.6	105.66						2.32	2.81	1.51	BBB/Baa1/BBB	бани
Sberbank-13	500 \$	6.48	15.05.10		15.05.13		37.9	109.10						3.37	2.97	2.77		бани
Sberbank-13-2	500 \$	6.47	02.07.10		02.07.13		39.5	109.13						3.46	2.96	2.90		бани
Sberbank-15	1 000 \$	6.23	11.08.10		11.02.15		59.1											бани
Severstal-13	1 250 \$	9.75	29.07.10		29.07.13		40.4	109.78	-0.20					6.42	4.44	2.80	V+/Ba3/BB- V+/Ba3/BB-	сырье
Severstal-14	375 \$	9.25	19.04.10		19.04.14		4.2	109.18						6.62	4.24	3.25	/Ba3/ /Ba3/	сырье
SeverstalTrans-10 CLN	175 \$	8.50	22.06.10		22.06.10		2.6											транспорт
Sibirtelcom-11 CLN	90 \$	7.70	24.04.10		24.04.11		12.8										BB// BB//	телеком
SINEK-15	250 \$	7.70	03.08.10		03.08.15		64.9	101.93						7.25	3.78	4.27	BBB/Baa1/ BB-/Ba3/BB	финансы
Sisfin-11	350 \$	8.88	28.07.10		28.01.11		9.9	105.40	0.57					2.14	4.21	0.78		телеком
Tatfondbank-10	0 \$	9.75	26.04.10		26.04.10		0.7										/B2/ /B2/	финансы
Tatfondbank-12	0 \$	12.00	02.02.11		02.02.12		22.3											финансы
Tekhnosila-10 CLN	100 \$	9.75	03.07.10		03.07.10		3.0											торговля
TMK-11	600 \$	10.00	29.07.10		29.07.11		16.0	104.72						6.20	4.78	1.21	/B1/B	производство
TNK-11	500 \$	6.88	18.07.10		18.07.11		15.6	104.43						3.32	3.29	1.22	BBB-/Baa2/BBB- BBB-/Baa2/BBB-	сырье
TNK-12	500 \$	6.13	20.09.10		20.09.12		30.0	104.49						4.18	2.93	2.27		сырье
TNK-13	600 \$	7.50	13.09.10		13.03.13		35.8										BBB-/Baa2/BBB- BBB-/Baa2/BBB-	сырье
TNK-15	500 \$	6.25	02.08.10		02.02.15		58.8	105.16						5.03	2.97	4.11	BBB-/Baa2/BBB- BBB-/Baa2/BBB-	сырье
TNK-16	1 000 \$	7.50	18.07.10		18.07.16		76.5	109.00						5.77	3.44	4.97	BBB-/Baa2/BBB- BBB-/Baa2/BBB-	сырье
TNK-17	800 \$	6.63	20.09.10		20.03.17		84.7	103.00						6.09	3.22	5.52	BBB-/Baa2/BBB- BBB-/Baa2/BBB-	сырье
TNK-18	1 100 \$	7.88	13.09.10		13.03.16		96.6	109.69						6.30	3.59	5.93	BBB-/Baa2/BBB- BBB-/Baa2/BBB-	сырье
TNK-20	500 \$	7.25	02.08.10		02.02.20		119.7	104.71						6.59	3.46	6.95	BBB-/Baa2/BBB- BBB-/Baa2/BBB-	сырье
TNT-10	60 \$	9.25	08.06.10		08.12.10		8.2											телеком
TransCapitalBank-10	175 \$	9.13	10.05.10		10.05.10		1.2										/B1/ /B1/	бани
TransCapitalBank-17	100 \$	10.51	18.07.10		18.07.17		88.7											бани
TransCreditBank-10	400 \$	7.00	16.05.10		16.05.10		1.4										/Ba1/BB /Ba1/BB	бани
TransCreditBank-11	350 \$	9.00	23.06.10		25.06.11		14.9										/Baa1/BBB	бани
Transneft-12	500 \$	6.10	27.06.10		27.06.12		27.1											сырье
Transneft-12-2	700 €	5.38	27.06.10		27.06.12		27.1										/Baa1/BBB	сырье
Transneft-13	600 \$	7.70	07.08.10		07.08.13		40.7										/Baa1/BBB	сырье
Transneft-14	1 300 \$	5.67	05.09.10		05.03.14		47.7										/Baa1/BBB	сырье
Transneft-18	1 050 \$	8.70	07.08.10		07.08.16		101.5										/Baa1/BBB	сырье
Trust-10	200 \$	9.38	29.05.10		29.05.10		1.8	99.19						14.79	4.73	0.14	V-/Caal/ V-/Caal/	бани
Trust-12 CLN	20 \$	11.50	06.09.10		06.09.12		29.5											бани
URSA-10 EUR	400 €	7.00	21.05.10		21.05.10		1.5										V+/Ba3/ V+/Ba3/	бани
URSA-11-1	130 \$	12.00	30.06.10		30.12.11													

Бизнес-департамент по операциям с долговыми инструментами

Исполнительный директор, руководитель департамента
Борис Гинзбург, GinzburgBI@uralsib.ru

Бизнес-блок продаж и торговли

Руководитель бизнес-блока
Сергей Шемардов, she_sa@uralsib.ru

Управление продаж

Коррадо Таведжиа, taveggiac@uralsib.ru
Елена Довгань, dov_en@uralsib.ru
Анна Карпова, karповаam@uralsib.ru
Дмитрий Попов, popovdv@uralsib.ru
Камилла Шарафутдинова, sharafutdika@uralsib.ru
Павел Осташко, ostashkopa@uralsib.ru
Дэниэл Фельцман, feltsmant@uralsib.ru
Екатерина Кочемазова, kochemazovaea@uralsib.ru

Управление торговли

Андрей Борисов, bor_av@uralsib.ru
Вячеслав Чалов, chalovvg@uralsib.ru
Наталья Храброва, khrabrovann@uralsib.ru

Бизнес-блок по рынкам долгового капитала

Сопровождение проектов

Артеми́й Самойлов, samojlovaa@uralsib.ru
Кирилл Иванов, ivanovkv@uralsib.ru
Гюзель Тимошкина, tim_gg@uralsib.ru
Наталья Грищенко, grischenkovane@uralsib.ru

Галина Гудыма, gud_gi@uralsib.ru
Анна Комова, komovaav@uralsib.ru
Виктор Орехов, ore_vv@uralsib.ru
Алексей Чекушин, chekushinay@uralsib.ru

Аналитическое управление

Руководитель управления
Константин Чернышев, che_kb@uralsib.ru

Долговые обязательства

Дмитрий Дудкин, duckindi@uralsib.ru
Денис Порывай, porывajdv@uralsib.ru
Станислав Боженко, bozhenkosv@uralsib.ru
Надежда Мырскова, myr_nv@uralsib.ru
Мария Радченко, radchenkomg@uralsib.ru

Стратегия/Политика

Крис Уифер, cweafer@uralsib.ru
Леонид Слипченко, slipchenkola@uralsib.ru

Экономика

Владимир Тихомиров, tih_vi@uralsib.ru
Наталья Майорова, mai_ng@uralsib.ru

Банки

Леонид Слипченко, slipchenkola@uralsib.ru
Наталья Майорова, mai_ng@uralsib.ru

Анализ рыночных данных

Вячеслав Смольянинов, smolyaninovv@uralsib.ru
Андрей Богданович, bogdanovicas@uralsib.ru
Василий Дегтярев, degtyarevvm@uralsib.ru
Владимир Косяков, kosyakovvs@uralsib.ru

Джон Уолш (англ. яз.), walshj@uralsib.ru,
Тимоти Холл, hallt@uralsib.ru
Пол Де Витт, dewittpd@uralsib.ru

Редактирование/полиграфия/перевод

Дизайн
Ангелина Шабаринова, shabarinovav@uralsib.ru

Нефть и газ

Виктор Мишняков, mishnyakovvv@uralsib.ru
Юлия Новиченкова, novichenkova@uralsib.ru
Ирина Булкина, bulkinaiv@uralsib.ru

Энергетика

Матвей Тайц, tai_ma@uralsib.ru
Александр Селезнев, seleznevae@uralsib.ru

Металлургия/Горнодобывающая промышленность

Майкл Кавана, kavanaghms@uralsib.ru
Дмитрий Смолин, smolindv@uralsib.ru
Николай Сосновский, sosnovskyno@uralsib.ru

Минеральные удобрения/Машиностроение/Транспорт

Анна Куприянова, kupriyanovaa@uralsib.ru
Ирина Иртегова, irtegovais@uralsib.ru

Телекоммуникации/Медиа/Информационные технологии

Константин Чернышев, che_kb@uralsib.ru
Константин Белов, belovka@uralsib.ru
Кирилл Бахтин, bakhtinkv@uralsib.ru

Потребительский сектор/Недвижимость

Тигран Оганесян, oganesyantr@uralsib.ru
Никита Швед, shvedne@uralsib.ru

Андрей Пятигорский, pya_ae@uralsib.ru,
Ольга Симкина, sim_oa@uralsib.ru,
Евгений Гринкруг, grinkruges@uralsib.ru
Даниил Хавронюк, khavronyukdo@uralsib.ru

Настоящий бюллетень предназначен исключительно для информационных целей. Ни при каких обстоятельствах этот бюллетень не должен использоваться или рассматриваться как oferta или предложение делать oferty. Несмотря на то, что данный материал был подготовлен с максимальной тщательностью, УРАЛСИБ не дает никаких прямых или косвенных заверений или гарантий в отношении достоверности и полноты включенной в бюллетень информации. Ни УРАЛСИБ, ни агенты компании или аффилированные лица не несут никакой ответственности за любые прямые или косвенные убытки от использования настоящего бюллетеня или содержащейся в нем информации.

Все права на бюллетень принадлежат ООО «УРАЛСИБ Кэпитал», и содержащаяся в нем информация не может воспроизводиться или распространяться без предварительного письменного разрешения. © УРАЛСИБ Кэпитал 2009